



ЗАМ, ТЭЭВРИЙН ХӨГЖЛИЙН ЯАМ

# МОНГОЛ УЛСЫН ЗАМ, ТЭЭВЭР

# 2022

*Эхний хагас жил*

## СТАТИСТИКИЙН ЭМХТГЭЛ



Агуулга

<b>I. Монгол Улсын Зам, тээврийн салбарын 2022 оны эхний хагас жилийн статистик мэдээлэл.....</b>	<b>4</b>
1. Захиргааны статистик мэдээлэл.....	4
1.1 Иргэний нисэхийн статистикийн үзүүлэлт .....	6
1.1.1 Агаарын тээврийн ачаа тээвэрлэлт.....	6
1.1.2 Агаарын тээврийн Зорчигч тээвэрлэлт.....	7
1.1.3 Олон улсын зорчигч тээвэрлэлт, тээвэрлэгч байгууллагуудын чиглэл бүрээр.....	8
1.1.4 Орон нутгийн зорчигч тээвэрлэлт, тээвэрлэгч байгууллагуудын чиглэл бүрээр.....	10
1.1.5 Нислэгийн тоо.....	11
1.1.6 Агаарын тээврийн дамжин өнгөрөлтийн нислэгийн тоо.....	12
1.1.7 Агаарын тээврийн орлого.....	12
1.1.8 Агаарын хөлгийн парк.....	13
1.1.9 Хөдөлмөр эрхлэлт.....	13
1.2 Автотээврийн статистикийн үзүүлэлт .....	15
1.2.1 Авто тээврийн ачаа тээвэрлэлт /боомт бүрээр/.....	15
1.2.2 Авто тээврийн Зорчигч тээвэрлэлт /хот хооронд, хот доторх, олон улс/.....	17
1.2.3 Тээврийн хэрэгслийн мэргэшсэн жолоочийн тоо.....	20
1.2.4 Авто замын боомтуудаар нэвтэрсэн тээврийн хэрэгсэл.....	21
1.2.5 Зөвшөөрлийн бичигний зарцуулалт.....	22
1.2.6 Авто үйлчилгээний ангилал тогтоолгосон аж ахуйн нэгж, байгууллага, иргэн.....	22
1.3 Төмөр замын статистикийн үзүүлэлт .....	24
1.3.1 Ачаа тээвэрлэлт /ачааны нэр төрлөөр, дотоодод, гаргалт, оруулалт, дамжин/.....	24
1.3.2 Зорчигч тээвэрлэлт /олон улс, дотоодод, зорчигч эргэлт/.....	26
1.3.3 Ачилт буулгалт /Өртөө бүрээр/.....	27
1.3.4 Галт тэрэг, вагон солилцоо /Замын-Үүд-Эрээн, Сүхбаатар-Наушки/.....	28
1.3.5 Хилээр нэвтэрсэн вагоны тоо.....	29
1.3.6 Суурь бүтэц хоорондын галт тэрэг, вагон солилцоо.....	30
1.3.7 Галт тэрэгний зурмагийн тасалдлын мэдээ.....	30
1.3.8 Дамжин өнгөрөх ачаа /ачааны төрлөөр/.....	31
1.3.9 Ачаа илгээлт ачааны төрлөөр/.....	32
1.3.10 Чингэлэг тээвэрлэлт /чингэлгийн жин, тоо, төрлөөр/.....	34
1.3.11 Зорчигч тээвэрлэлт /өртөөгөөр/.....	35
1.3.12 Хөдлөх бүрэлдэхүүний парк ашиглалт.....	35

1.3.13 Төмөр замын байгууллагын ажилтан, албан хаагчдын тоо.....	37
1.3.14 Үйлдвэрлэлийн осол, хурц хордлогын үзүүлэлт.....	37
1.4 Авто замын статистикийн үзүүлэлт .....	39
1.4.1 Үндэсний авто замын сүлжээний нийт урт /олон улс, орон нутаг, хучилтын төрлөөр, авто замын төрлөөр/.....	39
1.4.2 Гүүрний тоо, хэмжээ.....	41
1.4.3 Ашиглалтад орсон зам, гүүрийн барилга байгууламж.....	42
1.4.4 Авто замын тусгай зөвшөөрөл эзэмшигч байгууллагуудын тоо.....	43
1.4.5 Авто замын салбарт хийж гүйцэтгэсэн судалгаа, шинжилгээний ажил..	43
1.4.6 Авто замын салбарын хөрөнгө оруулалт.....	43
1.5 Усан замын тээврийн статистикийн үзүүлэлт .....	54
1.5.1 Усан замын тээврийн хэрэгслийн бүртгэл аймгаар.....	54
1.5.2 Монгол Улсын далбаатай хөлөг онгоцны бүртгэл.....	55
2. Албан ёсны статистик мэдээлэл.....	57
2.1 Зам, тээврийн салбарын статистикийн нэгдсэн үзүүлэлт /Тээврийн салбарын тээсэн ачаа, зорчигч, ачаа эргэлт, зорчигч эргэлт.....	58
<b>II. Дүгнэлт .....</b>	<b>61</b>

**I. МОНГОЛ УЛСЫН ЗАМ, ТЭЭВРИЙН САЛБАРЫН 2022 ОНЫ ЭХНИЙ ХАГАС ЖИЛИЙН  
СТАТИСТИК МЭДЭЭЛЭЛ**

**1. ЗАХИРГААНЫ СТАТИСТИК МЭДЭЭЛЭЛ**

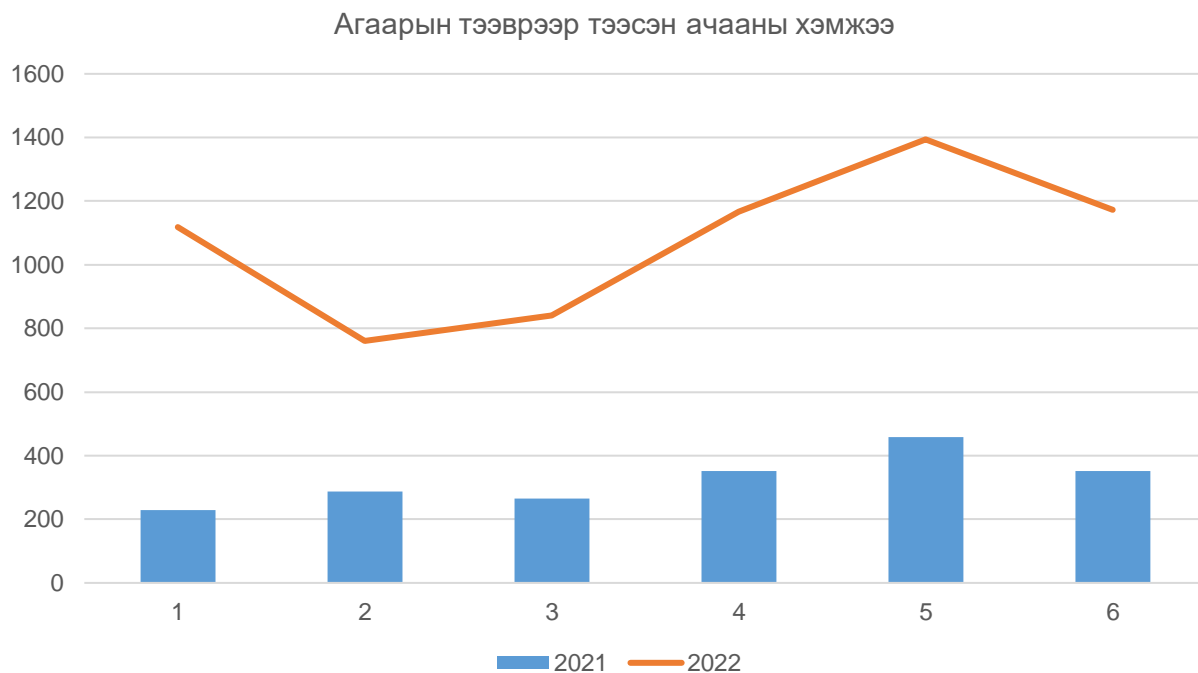
# ИРГЭНИЙ НИСЭХИЙН САЛБАР



## 1.1 Иргэний нисэхийн статистикийн үзүүлэлт

### 1.1.1 Агаарын тээврийн ачаа тээвэрлэлт:

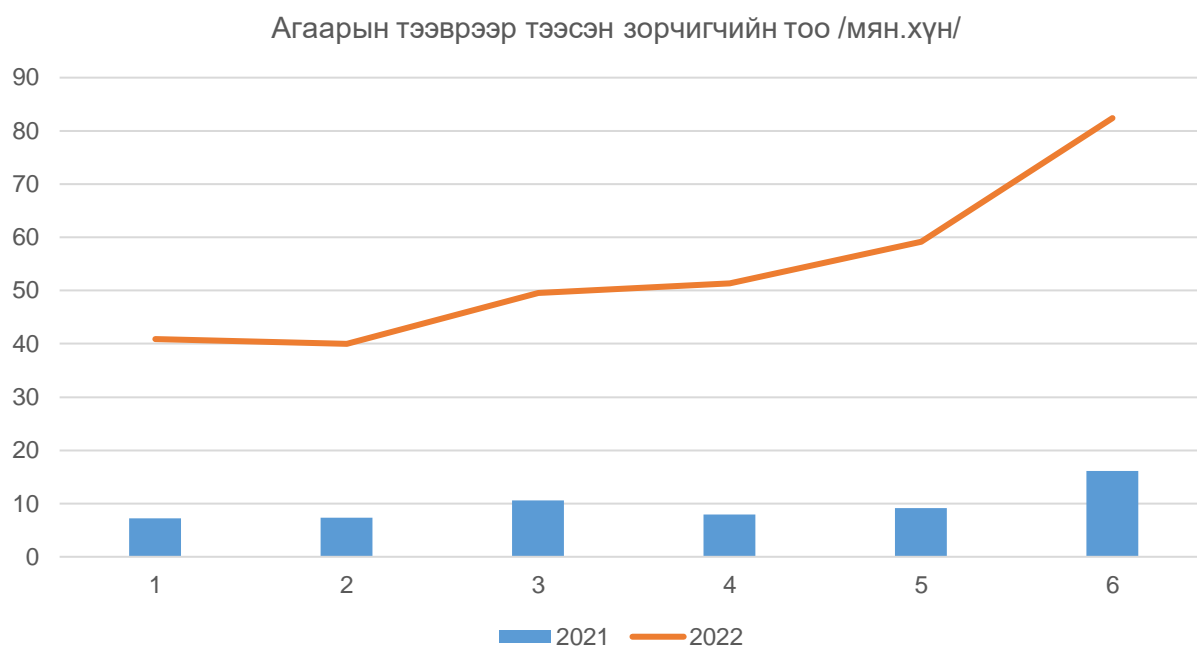
Агаарын тээврээр 2022 оны эхний хагас жилийн байдлаар 6,452.4 тн ачаа болон шуудан тээвэрлэсэн нь өмнөх оны мөн үеэс 4,511.5 тонн буюу 232%-иар өссөн байна. Нийт тээвэрлэсэн ачаа, шуудангаас олон улсад 6,442.4 тн, орон нутагт 10.1 тн ачаа, шуудан тээвэрлэсэн байна.



2022 оны эхний хагас жил	Улс хооронд тээсэн ачаа /тн/			Дотоодод тээсэн ачаа /тн/	Нийт тээсэн ачаа /тн/
	Үндэсний тээвэрлэгч	Гадаадын тээвэрлэгч	Нийт		
1 сар	618.7	499.3	1,118	0.7	1,118.70
2 сар	491.3	267.7	759	1.5	760.5
3 сар	460.3	379	839.3	1.8	841.1
4 сар	568.3	596.4	1,164.7	1.1	1,165.80
5 сар	389	1,004.30	1,393.3	1	1,394
6 сар	367	801.1	1,168.1	4	1,172.20
<b>Нийт</b>	<b>2,894.6</b>	<b>3,547.8</b>	<b>6,442.4</b>	<b>10.1</b>	<b>6,452.4</b>

1.1.2 Агаарын тээврийн зорчигч тээвэрлэлт:

Агаарын тээврээр 2022 оны эхний хагас жилийн байдлаар нийт 323,470 зорчигч тээвэрлэсэн нь өмнөх оны мөн үеэс 265,023 зорчигчоор буюу 463.7%-иар өссөн байна. Үүнээс олон улсад 171.2 мян.хүн, орон нутагт 152.2 хүн тээвэрлэсэн байна. Агаарын тээврээр тээсэн зорчигч тээврийн хэмжээ өсөхөд Бүгд Найрамдах Турк Улсын чиглэлийн зорчигчид өссөн нь голлон нөлөөлсөн байна.



I-XII сар	2021 оны эхний хагас жил			2022 оны эхний хагас жил			Харьцуулалт %
	Олон улс /Мян.хүн/	Орон нутаг /Мян.хүн/	Нийт /Мян.хүн/	Олон улс /Мян.хүн/	Орон нутаг /Мян.хүн/	Нийт /Мян.хүн/	
1 сар	1.4	5.8	7.2	19.1	21.8	40.9	568.06%
2 сар	2.2	5.2	7.4	18.4	21.6	40	540.54%
3 сар	3.4	7.2	10.6	23.1	26.4	49.5	466.98%
4 сар	3.2	4.8	8	26.2	25.2	51.4	642.50%
5 сар	4.4	4.8	9.1	30.4	28.8	59.2	650.55%
6 сар	7.3	8.9	16.1	54	28.4	82.4	511.80%
<b>Нийт</b>	<b>21.9</b>	<b>36.7</b>	<b>58.4</b>	<b>171.2</b>	<b>152.2</b>	<b>323.4</b>	<b>553.77%</b>

1.1.3 Олон улсын зорчигч тээвэрлэлт, тээвэрлэгч байгууллагуудын чиглэл бүрээр:

Агаарын тээвэрлэгч	Чиглэл	2021 оны эхний хагас жил	2022 оны эхний хагас жил	Харьцуулалт, %
Үндэсний агаарын тээвэрлэгч- "МИАТ" ТӨХК		<b>13,828</b>	<b>74,911</b>	542%
чиглэл	Сөүл	8,688	35,785.0	412%
	Токио	1981	8,930.0	451%
	Бээжин		92	
	Хонконг			
	Франкфурт	2,026	11,779.0	581%
	Бангкок			
	Бусан			
	Москва		533	
	Берлин			
	Москва-Берлин			
	Стамбул	476	7,477	1571%
	Нурсултан	168		0%
	Сингапур	147		0%
	Хо Ши Мин/Тан шон нят			
	Бишкек		165.0	
	Брисбэн	156	104.0	67%
	Мальдив		833.0	
	Пукет		5,385.0	
	Ханой		157.0	
	Шаржа		165	
	Мальдив			
	Бангкок		1,025	
	Хо Ши Мин/Тан шон нят		1,004	
	Аль-Мактум		298.0	
	Чэжү		384	
	Бусан		529	
	Перт	125		0%
	Өмнөд Африк	61		0%
	Энэтхэг		266.0	
<b>Үндэсний агаарын тээвэрлэгч-"Аэро Монголиа" ХХК</b>		<b>398</b>	<b>16,142</b>	<b>4056%</b>
чиглэл	Хөх хот			
	Эрхүү		1,817	
	Улаан-Үд			
	Тяньжин	56		0%
	Осака	64		0%
	Анталя	278	6,076	2186%
	Токио		3,057	
	Екатеринбург		258	
	Ташкент		258	
	Шымкент		273	
	Пукет		38	
	Ханой		4,365	
<b>Үндэсний агаарын тээвэрлэгч-"Хүннү Эйр" ХХК</b>		<b>1,944</b>	<b>10,557</b>	<b>543%</b>
чиглэл	Манжуур			
	Улаан-Үд		2,320	
	Хайлаар			
	Алмата	890	4,440	499%
	Екатеринбург			
	Кабул	225		0%



**Зам, тээврийн салбарын статистикийн мэдээлэл - 2022 оны эхний хагас жил**

	Доха	53		0%
	Ташкент	24		0%
	Дели	221	238	108%
	Душамбе	4		0%
	Будапешт	374		0%
	Бишкек	94	3,283	3493%
	Нурсултан			
	ХонгКонг		4	
	Захиалгат			
	Бээжин		33	
	Индира ганди		79	
	Шымкент		79	
	Токио	2		0%
	Тяньжин	49		0%
	Энэтхэг		81	
	Захиалгат	8		0%
<b>Үндэсний агаарын тээвэрлэгч-</b>				
<b>"Монголиан Эйрвэйз Карго" ХХК</b>		-	<b>476</b>	
чиглэл Улаан-Үд			476	
Эйр Чайна	Бээжин Хөх хот			
Кореан Эйр	Сөүл	2,048	17,344	847%
Аэрофлот	Москва		2,075	
Туркиш Эйрлайнс	Стамбул	2,071	38,726	1870%
Эйр Бусан	Бусан	131		0%
Ашиана Эйрлайнс	Сөүл	902	9,932	1101%
СКАТ	Нурсултан			
Jeju Air	Сөүл		248	
Чартер	Захиалгат	<b>413</b>	831	201%
<b>Нийт</b>		<b>21,735</b>	<b>171,242</b>	<b>788%</b>

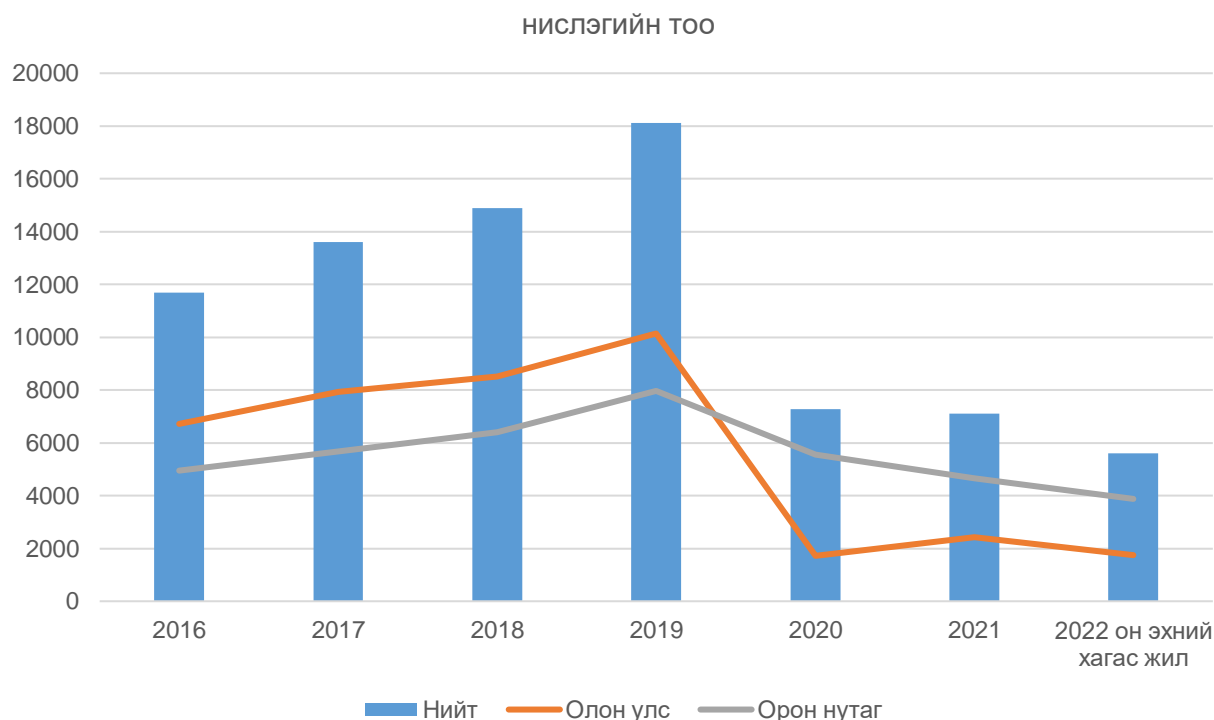
1.1.4 Орон нутгийн зорчигч тээвэрлэлт, тээвэрлэгч байгууллагуудын чиглэл бүрээр:

Агаарын тээвэрлэгч	Чиглэл	2021 оны эхний хагас жил	2022 оны эхний хагас жил	Харьцуулалт %
<b>Үндэсний агаарын тээвэрлэгч-"Хүннү Эйр" ХХК</b>		<b>10,059</b>	<b>20,419</b>	<b>203%</b>
чиглэл	Чойбалсан			
	Улиастай	147		0%
	Ховд	41	105	256%
	Улаангом			
	Өлгий	26		0%
	Мөрөн	30		0%
	Алтай	362		0%
	Даланзадгад			
	Баянхонгор			
	Овоот			
	Оюутолгой	7,104	20,314	286%
	Оюутолгой- Даланзадгад	2,349		0%
<b>Үндэсний агаарын тээвэрлэгч-"Аэро Монголиа" ХХК</b>		<b>7,550</b>	<b>54,879</b>	<b>727%</b>
чиглэл	Өлгий	850	3,962	466%
	Ховд	751	4,789	638%
	Улаангом	368	794	216%
	Алтай	1,401	791	56%
	Оюутолгой	3,263	41,054	1258%
	Оюутолгой-Даланзадгад			
	Баянхонгор	587	87	15%
	Улиастай -Улаангом		351	
	Доной-Алтай		129	
	Даланзадгад		139	
	Улиастай-Алтай		334	
	Оюутолгой-Даланзадгад			
	Улиастай	291	2,382	819%
	Мөрөн	39	67	172%
<b>Үндэсний агаарын тээвэрлэгч- "МИАТ" ТӨХК</b>		<b>19,103</b>	<b>70,358</b>	<b>368%</b>
чиглэл	Оюутолгой	19,103	70,358	368%
	УБ-УБ			
<b>Монголиан Эйрвэйз Карго</b>			<b>6,572</b>	
	Таван толгой		6,088	
	Алтай		168	
	Мөрөн		253	
	Улиастай		3	
	Хатгал		60	
	<b>Нийт</b>	<b>36,712</b>	<b>152,228</b>	<b>415%</b>

1.1.5 Нислэгийн тоо:

Агаарын тээвэр 2022 оны эхний хагас жилийн байдлаар агаарын тээврийн нислэгийн тоо 5,615 нислэг гүйцэтгэсэн нь өмнөх оны мөн үеэс 3569 удаагийн нислэгээр буюу 174.4%-иар өссөн байна. Үүнээс олон улсын нислэг 1,738 гүйцэтгэсэн нь өмнөх оноос 1,048 удаагийн нислэгээр буюу 151.8%-иар өссөн, харин орон нутгийн нислэгийн тоо 3,877 гүйцэтгэсэн нь 2,521 удаагийн нислэгээр буюу 185.9%-иар өссөн байна.

I-XII сар	2021 оны эхний хагас жил			2022 оны эхний хагас жил			2020/2021 харьцуулалт %
	Олон улс	Орон нутаг	Нийт	Олон улс	Орон нутаг	Нийт	
1 сар	85	123	208	301	570	871	418.75%
2 сар	70	139	209	222	493	715	342.11%
3 сар	107	218	325	236	567	803	247.08%
4 сар	125	222	347	266	658	924	266.28%
5 сар	152	298	450	276	748	1024	227.56%
6 сар	151	356	507	437	841	1278	252.07%
<b>Нийт</b>	<b>690</b>	<b>1,356</b>	<b>2,046</b>	<b>1,738</b>	<b>3,877</b>	<b>5,615</b>	<b>274.44%</b>



**1.1.6 Агаарын тээврийн дамжин өнгөрөлтийн нислэгийн тоо:**

Агаарын тээврийн дамжин өнгөрөлтийн нислэгийн тоо 2022 оны эхний хагас жилийн байдлаар 23,073 болсон нь өмнөх оны мөн үеэс 8,243 удаагийн нислэгээр буюу 73.7 хувиар буурсан байна. Энэ нь ОХУ болон Украин улсын хооронд үүсээд буй нөхцөл байдалтай холбоотой юм.



**1.1.7 Агааоын тээврийн орлого:**

Агаарын үндэсний тээвэрлэгчдийн орлого 2022 оны эхний хагас жилийн байдлаар 145.9 тэрбум төгрөг болж, өмнөх оны мөн үеэс 73.5 тэрбум төгрөг буюу 2 дахин өссөн байна. Навигацийн орлого өмнөх оны мөн үеэс 20.7 тэрбум төгрөг буюу 24%-иар буурч, 66.6 тэрбум төгрөг болсон байна.



### 1.1.8 Агаарын хөлгийн парк:

Нислэгт тэнцэх чадварын гэрчилгээтэй агаарын хөлөг 2022 оны эхний хагас жилийн байдлаар 2-оор нэмэгдэж 19 болсон. Үүнд зорчигч тээврийн агаарын хөлөг 9, ачаа зорчигч тээврийн 4, нисдэг тэрэг 5, бусад төрлийн 1 агаарын хөлөг байна.

### 1.1.9 Нисэхийн салбарын хөдөлмөр эрхлэлт:

Агаарын тээврийн салбарын нийт ажилчдын тоо 2022 оны эхний хагас жилийн байдлаар 3,471 хүн байна. Үүнээс Нисгэгч 103, Агаарын хөлгийн Үйлчлэгч 161, Инженер, техникийн ажилчид 734, Бусад 2,473 ажилчид ажиллаж байна. Мөн нийт ажилчдын 1,244 хүн буюу 36%-ийг эмэгтэй, үлдсэн 2,227 буюу 64%-ийг эрэгтэй ажилчид тус тус эзэлж байна.



# АВТО ТЭЭВРИЙН САЛБАР



## 1.2 Автотээврийн статистикийн үзүүлэлт

### 1.2.1 Авто тээврийн ачаа тээвэрлэлт:

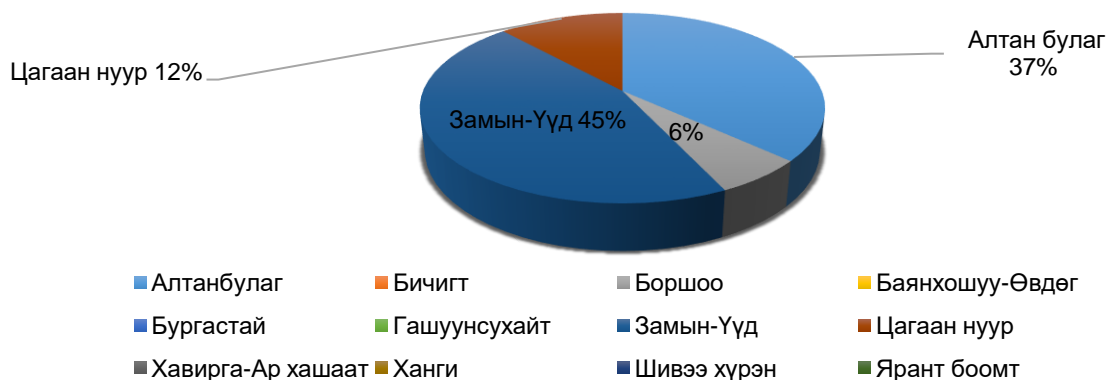
Автотээвэрээр 2022 оны эхний хагас жилийн байдлаар 9.2 сая тонн ачаа тээвэрлэж өмнөх оны мөн үеэс тээвэрлэсэн ачаа 2.49 сая тонн буюу 21.3%-иар буурсан байна.

(тн)

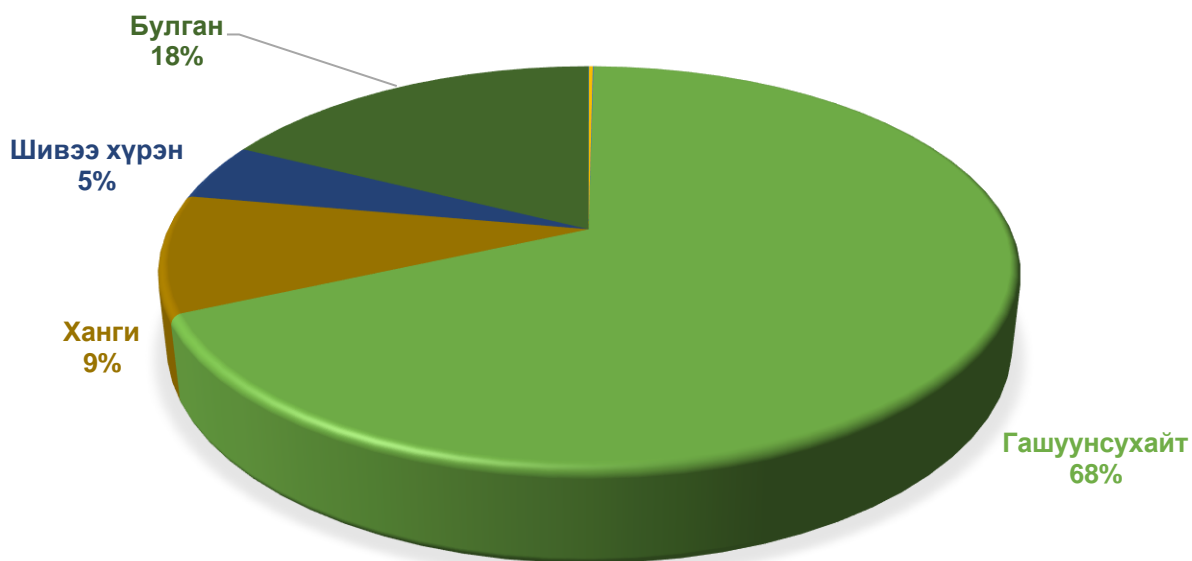
Боомтын нэр	2021 оны хагас жил		2022 оны хагас жил		Харьцуулалт %	
	Импорт	Экспорт	Импорт	Экспорт	Импорт	Экспорт
Алтанбулаг	35,386	-	107,948.1	1,243	305.06%	100%
Бичигт	-	412,282	-	-	-	0%
Боршоо	13,740	-	18,286	-	133.09%	-
Баянхошуу-Өвдөг	-	235,483	-	11,941	-	5.07%
Бургастай	-	-	-	2,395	-	100%
Гашуунсухайт	-	4,561,207	-	6,134,687	-	134.5%
Замын-Үүд	528,354	103,506	203,715.9	-	28.97%	0%
Цагаан нуур	149,219	-	34,838	41	23.35%	100%
Хавирга-Ар хашаат	-	-	-	-	-	-
Ханги	-	817,854	-	679,094	-	83.03%
Шивээ хүрэн	-	4,024,693	-	327,579	-	10.01%
Булган	-	780,107	-	1,680,765	-	215.45%
<b>Нийт</b>	<b>726,699</b>	<b>10,935,131</b>	<b>364,788</b>	<b>8,837,745</b>	<b>50.20%</b>	<b>80.82%</b>
	<b>11,697,830</b>		<b>9,202,533</b>		<b>78.67%</b>	

Авто тээвэрээр ачааны импортын 45%-ийг Замын-Үүд, 37%-ийг Алтанбулаг эзэлж байна. Харин экспортын 68%-ийг Гашуунсухайт, 18%-ийг Булган, 9%-ийг Ханги, 5%-ийг Шивээ хүрэн боомтууд тус тус эзэлж байна.

Ачааны импортын боомтуудын эзлэх хувь 2022 оны эхний хагас жил /авто тээвэрээр/

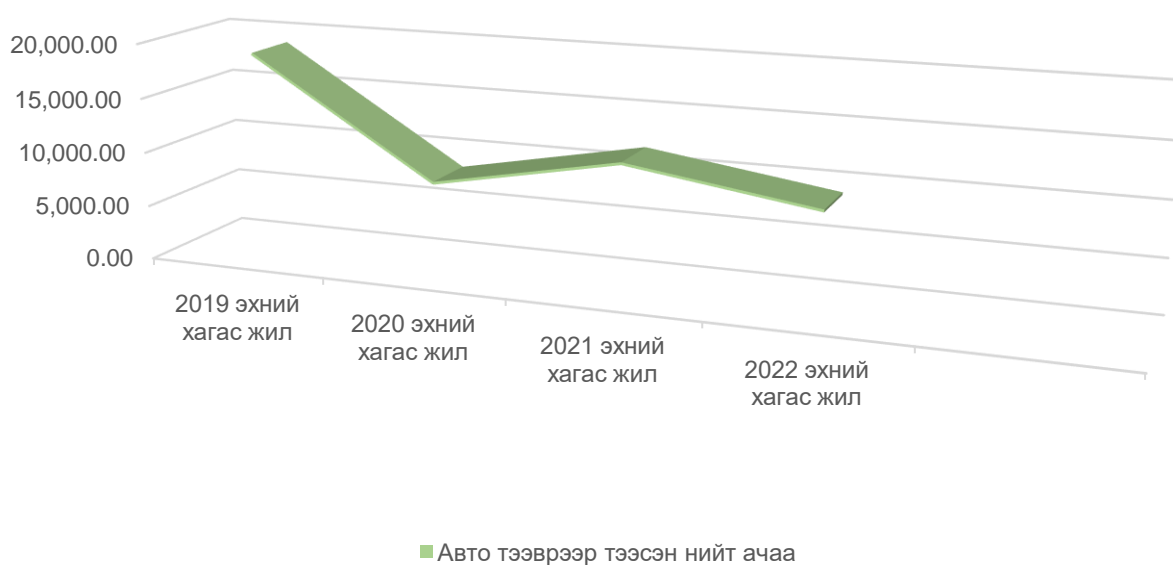


АЧААНЫ ЭКСПОРТЫН БООМТУУДЫН ЭЗЛЭХ ХУВЬ 2022 ОНЫ ЭХНИЙ ХАГАС ЖИЛ /АВТО ТЭЭВРЭЭР/



Ачааны төрлөөр	Хэмжих нэгж	2021 оны эхний хагас жил	2022 оны эхний хагас жил	Харьцуулалт %
Нүүрс	тонн	8,624,422	6,662,737	77.25%
Газрын тос	тонн	366,208	87,541	23.90%
Зэсийн баяжмал	тонн	292,160	237,680	81.35%
Төмрийн хүдэр	тонн	99,695	368	0.37%
Жонш	тонн	-	2,333	-

Авто тээврээр тээсэн нийт ачаа /мян.тн/





1.2.2 Авто тээвэрээр тээсэн зорчигч тээвэрлэлт:

Хот хоорондын зорчигч

№	Аймгийн нэр	Сум дүүргийн нэр	Тээвэрлэлтийн зай	Өссөн дүн					ЗОРЧИГЧ ЭРГЭЛТ /ХҮН*КМ/
				Суудал ашиглалт	РЕЙС	УБ-аас ГАРСА Н	ЗОРЧИГЧ Орон нутгаас ИРСЭН	БҮГД	
1	Архангай	Цэцэрлэг	560	0.62	30	1,055	614	1,669	934,640
		Эрдэнэбулган	486	0.57	720	19,842	17,254	37,096	18,028,656
		Тариат	647	0.34	62	1,216	669	1,885	1,219,595
		Жаргалант	571	0.62	26	689	738	1,427	814,817
		Эрдэнэмандал	511	0.55	41	1,089	939	2,028	1,036,308
2	Баян-Өлгий	Өлгий-сум	1709	0.74	326	9,808	11,789	21,597	36,909,273
3	Баянхонгор	Баянхонгор	640	0.79	500	17,881	17,529	35,410	22,662,400
4	Булган	Гурванбулаг	296	-	-	-	-	-	-
		Булган	438	0.45	158	3,320	3,026	6,346	2,779,548
5	Говь-Алтай	Есөнбулаг	1037	0.79	255	8,914	9,280	18,194	18,867,178
		Бигэр	997	-	-	-	-	-	-
6	Дархан-Уул	Дархан	219	0.46	2,242	51,809	41,898	93,707	20,521,833
		Шарын гол	209	0.36	167	2,968	2,517	5,485	1,146,365
7	Дорнод	Баян-Уул	600	0.72	25	758	819	1,577	946,200
		Хэрлэн сум	658	0.72	384	12,385	12,390	24,775	16,301,950
8	Дундговь	Дашбалбар	756	0.39	2	49	21	70	52,920
		Сайхан Овоо	505	0.55	49	1,260	1,187	2,447	1,235,735
9	Завхан	Сайнцагаан	275	0.44	64	1,252	1,252	2,504	688,600
		Эрдэнэдалай		0.70	9	239	300	539	-
10	Орхон	Улиастай	1023	0.69	362	11,277	11,188	22,465	22,981,695
		Тосонцэнгэл	838	0.61	181	4,759	5,236	9,995	8,375,810
11	Өвөрхангай	Тэс	1114	0.66	37	1,141	1,066	2,207	2,458,598
		Отгон	1037	0.67	30	988	783	1,771	1,836,527
12	Өмнөговь	Баян-Өндөр	378	0.42	1,380	29,698	22,901	52,599	19,882,422
		Арвайхээр	431	0.74	449	14,961	15,106	30,067	12,958,877
13	Дорноговь	Хужирт	384	0.59	178	4,987	4,406	9,393	3,606,912
		Хархорин	365	0.58	180	4,544	4,885	9,429	3,441,585
14	Сүхбаатар	Сант	409	0.63	50	1,553	1,242	2,795	1,143,155
		Бат-Өлзий	433	0.66	78	2,326	2,273	4,599	1,991,367
15	Сэлэнгэ	Даланзадгад	575	0.58	84	2,417	1,943	4,360	2,507,000
		Цогтцэций	544	0.75	293	10,616	9,270	19,886	10,817,984
16	Төв	Сайншанд	450	0.43	181	4,071	2,957	7,028	3,162,600
		Замын-Үүд		0.46	92	2,105	1,706	3,811	-
17	Ховд	Баруун-Урт	565	0.53	198	4,914	4,471	9,385	5,302,525
		Дарьганга	710	0.65	49	1,418	1,433	2,851	2,024,210
18	Хэнтий	Эрдэнэцагаан	768	0.58	53	1,571	1,214	2,785	2,138,880
		Сүхбаатар	343	0.41	258	5,115	4,333	9,448	3,240,664
19	Хөвсгөл	Мандаг	184	-	8	37	12	49	9,016
		Ерөө	300	0.00	4	52	77	129	38,700
20	Увс	Цагаан нуур	375	0.00	3	59	56	115	43,125
		Зуунмод	43	0.24	733	6,317	9,429	15,746	677,078
21	Төв	Заамар	183	-	-	-	-	-	-
		Жаргалант	128	0.33	13	171	205	376	48,128
22	Ховд	Борнуур	90	0.27	62	838	646	1,484	133,560
		Шижир-Алт	260	0.49	111	3,009	1,827	4,836	1,257,360
23	Ховд	Батсүмбэр	79	0.28	345	5,540	3,177	8,717	688,643
		Хо.Жаргалант	1488	0.61	400	10,425	11,616	22,041	32,797,008
24	Хэнтий	Хо.Булган	1720	0.47	87	1,706	1,963	3,669	6,310,680
		Чингис	338	0.53	309	7,485	7,380	14,865	5,024,370
25	Хөвсгөл	Батноров	443	0.57	184	6,123	3,393	9,516	4,215,588
		Бор-Өндөр	348	0.21	6	56	59	115	40,020
26	Увс	Мөрөн	788	0.64	886	25,238	25,573	50,811	40,039,068
		Галт	920	0.56	16	449	361	810	745,200
27	Увс	Улаангом	1382	0.62	429	11,120	12,768	23,888	33,013,216
		Ув.Өмнөговь	1367	0.64	28	678	938	1,616	2,209,072
28	Увс	Өндөрхангай	1165	0.55	23	516	619	1,135	1,322,275
		Зүүнговь	1280	0.80	28	851	1,156	2,007	2,568,960
<b>Нийт дүн</b>			<b>34730</b>	<b>0.54</b>	<b>12,858</b>	<b>323,665</b>	<b>299,890</b>	<b>623,555</b>	<b>383,197,896</b>

**Зам, тээврийн салбарын статистикийн мэдээлэл - 2022 оны эхний хагас жил**

*Хот доторх зорчигч:*

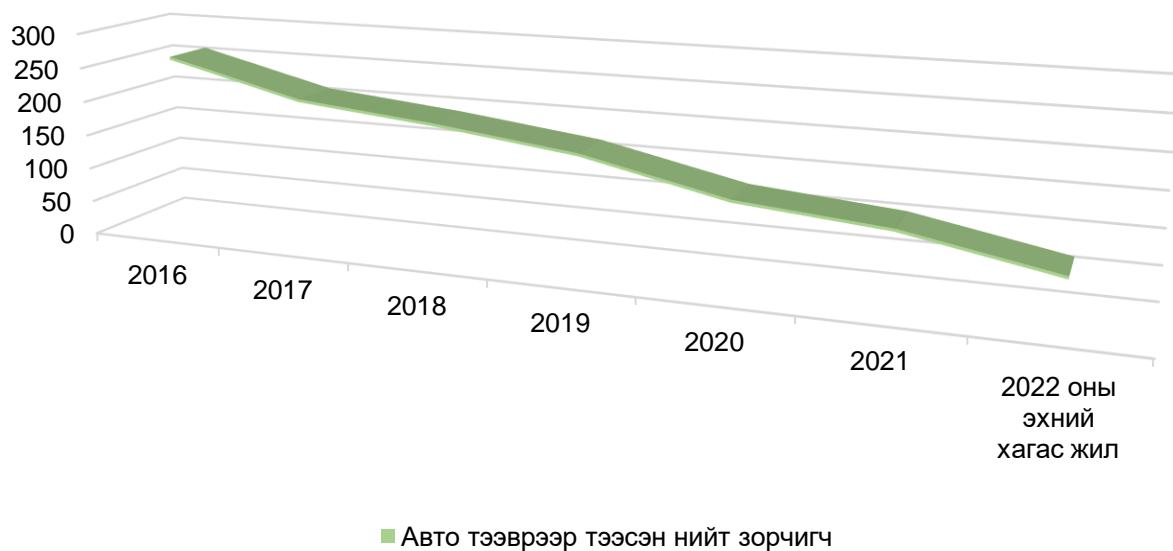
Үзүүлэлт	Хэмжих нэгж	2021 оны эхний хагас жил	2022 оны эхний хагас жил	Харьцуулалт
Хот доторх нийтийн тээврээр зорчигч	сая.хүн	22.2	64.1	288.74%

*Автозамын боомтуудаар нэвтэрсэн зорчигч:*

Д/Д	Боомтын нэр	2021 он			2022 он		Нийт	Харьцуулалт
		Орсон	Гарсан	Нийт	Орсон	Гарсан		
<b>Шинжаан Уйгарын өөртөө засах орон</b>								
1	Булган	27,287	27,303	54,590	80	80	160	0.29%
2	Байтаг	-	-	-	-	-	-	-
3	Бургастай	1,469	1,469	2,938	52	52	104	3.54%
4	Даян	-	-	-	-	-	-	-
Дүн		28,756	28,772	57,528	132	132	264	0.51%
<b>Өвөр Монголын өөртөө Засах Орон</b>								
1	Бичигт	18,894	18,759	37,653	19	19	38	0.10%
2	Баянхошуу	20,637	20,776	41,413	56	56	112	0.27%
3	Гашуунсух айт	253,747	252,802	506,549	570	570	1140	0.23%
4	Шивээхүрэн	149,460	148,704	298,164	215	215	430	0.14%
5	Замын-Үүд	173,275	162,142	335,417	127	127	254	0.08%
6	Сүмбэр	-	-	-	-	-	-	-
7	Хавирга	5,020	4,305	9,325	-	-	-	-
8	Ханги	27,547	27,521	55,068	243	243	486	0.88%
Дүн		648,580	635,009	1,283,589	1230	1230	2460	0.19%
<b>Оросын Холбооны Улс</b>								
1	Алтанбулаг	66,730	63,897	130,627	1,587	1,336	2,923	2.24%
2	Арцсуурь	742	743	1,485	22	2	24	1.62%
3	Боршоо	10,426	10,439	20,865	318	183	501	2.40%
4	Цагааннуур	13,515	14,126	27,641	589	430	1019	3.69%
5	Ханх	1,974	1,961	3,935	142	125	267	6.79%
6	Ульхан	188	202	390	100	17	117	30.00%
7	Эрээнцав	900	888	1,788	29	-	29	1.62%
8	Шарсуурь/тэс/	111	102	213	-	-	0	0.00%
Дүн		94,586	92,358	186,944	-	-	-	0
<b>НИЙТ ДҮН</b>		<b>771,922</b>	<b>756,139</b>	<b>1,528,061</b>	<b>2,787</b>	<b>2,093</b>	<b>4,880</b>	<b>0.32%</b>

Автотээврээр 2022 оны эхний хагас жилийн байдлаар давхардсан тоогоор 67.5 сая хүн тээвэрлэсэн нь өмнөх оноос зорчигчид 40.7 сая хүн буюу 151.8%-иар өссөн байна.

Авто тээврээр тээсэн нийт зорчигч /сая.хүн/



1.2.3 Тээврийн хэрэгслийн мэргэшсэн жолоочийн тоо:

Үзүүлэлт	Хэмжих нэгж	2021 оны эхний хагас жил	2022 оны эхний хагас жил	Харьцуулалт
<b>Мэргэшсэн жолоочийн тоо</b>	<b>хүн</b>	<b>5,069</b>	<b>7,569</b>	<b>149%</b>
Үүнээс:				
В ангилал	хүн	408	304	75%
С ангилал	хүн	229	266	116%
D ангилал	хүн	825	947	115%
Е ангилал	хүн	3,607	6,052	168%
Сургалтад хамрагдаагүй шалгалт өгсөн	хүн	1,573	2,931	186%
Тэнцсэн	хүн	962	903	94%
Тэнцээгүй	хүн	811	2,028	250%
Үндсэн ангиллаар сургалтад хамрагдан шалгалт өгсөн	хүн	5,048	9,758	193%
Тэнцсэн	хүн	2,553	4,170	163%
Тэнцээгүй	хүн	2,495	5,588	224%
Мэргэшил дээшлүүлэх шалгалт анх өгсөн	хүн	1,842	2,638	143.34%
Аюултай ачаа тээвэр	хүн	62	143	231%
Зорчигч тээвэр	хүн	10	40	400%
Жуулчин тээвэр	хүн	106	71	67%
Улс хоорондын ачаа тээвэр	хүн	1,664	2,384	143%
Үнэмлэх хэвлэж олгосон	хүн	5,171	7,632	148%
Нөхөж олгосон /гээсэн	хүн	1,060	605	57%
Шинээр хэвлэж олгосон	хүн	2,364	3,322	141%
Ангилал ахиулж авсан	хүн	1,747	3,705	212%
Сургалт явуулах зөвшөөрөлтэй ААНБ-ын тоо	хүн	48	36	114%

2022 оны эхний хагас жилийн байдлаар мэргэшсэн жолоочийн тоо 7,569 болж 49%-иар нэмэгдсэн байна.

1.2.4 Авто замын боомтуудаар нэвтэрсэн тээврийн хэрэгсэл:

Үзүүлэлт	Хэмжих нэгж	2021 оны эхний хагас жил	2022 оны эхний хагас жил	Харьцуулалт
<b>Авто замын боомтуудаар нэвтэрсэн нийт тээврийн хэрэгслийн тоо</b>	<b>ш</b>	<b>267,390</b>	<b>531,968</b>	<b>198.9%</b>
Орсон тээврийн хэрэгсэл	ш	137,924	269,919	195.70%
БНХАУ-аас	ш	130,436	224,456	172.08%
Булган	ш	11,299	41,149	364.18%
Бургастай		-	118	-
Бичигт	ш	7,142	-	0.00%
Баянхошуу	ш	6,499	721	11.09%
Гашуунсухайт	ш	42,504	130,607	307.28%
Шивээхүрэн	ш	30,600	7,021	22.94%
Замын-Үүд	ш	21,350	22,087	103.45%
Хавирга	ш	-	-	-
Ханги	ш	11,042	22,753	206.06%
ОХУ-аас	ш	7,488	45,463	607.14%
Алтанбулаг	ш	5,218	32,678	626.26%
Арцсуурь	ш	-	157	-
Боршоо	ш	601	4,103	682.70%
Цагаан нуур	ш	1,669	6,656	398.80%
Ханх	ш	-	1,604	-
Эрэнцав	ш	-	239	-
Шарсуурь /тэс/	ш	-	26	-
Гарсан тээврийн хэрэгсэл	ш	129,466	262,049	202.41%
БНХАУ-руу	ш	122,343	217,087	177.44%
Булган	ш	11,295	39,058	345.80%
Бургастай	ш	-	101	-
Бичигт	ш	7,080	-	0.00%
Баянхошуу	ш	6,498	730	11.23%
Гашуунсухайт	ш	41,118	129,166	314.13%
Шивээхүрэн	ш	29,913	7,062	23.61%
Замын-Үүд	ш	16,203	18,229	112.50%
Хавирга	ш	-	-	-
Ханги	ш	10,236	22,741	222.17%
ОХУ-руу	ш	7,123	44,962	59.38%
Алтанбулаг	ш	4,833	32,057	631.22%
Арцсуурь	ш	-	172	663.29%
Боршоо	ш	598	4,185	-
Цагаан нуур	ш	1,692	6,830	699.83%
Ханх	ш	-	1,462	403.66%
Эрэнцав	ш	-	238	-
Шарсуурь /тэс/	ш	-	18	-

2022 оны эхний хагас жилийн байдлаар авто замын боомтуудаар нэвтэрсэн нийт тээврийн хэрэгслийн тоо 531,968 болж, өмнөх оны мөн үеэс 264,578 хүн буюу 98.9%-иар өссөн байна.

1.2.5 Зөвшөөрлийн бичигний зарцуулалт:

Зөвшөөрлийн бичигний зарцуулалт	Хэмжих нэгж	2021 оны эхний хагас жил	2022 оны эхний хагас жил	Харьцуулалт
БНХАУ-руу ашигласан	ш	29,316	23,190	79.10%
А зөвшөөрлийн бичиг	ш	-	-	-
А-С зөвшөөрлийн бичиг	ш	-	-	-
В зөвшөөрлийн бичиг	ш	-	-	0.00%
С зөвшөөрлийн бичиг	ш	12,157	21,424	176.23%
D зөвшөөрлийн бичиг	ш	16,693	1,661	9.95%
Е зөвшөөрлийн бичиг	ш	4		0.00%
F зөвшөөрлийн бичиг	ш	462	105	22.73%
ОХУ-руу ашигласан	ш	648	4,673	721.14%
Ачаа	ш	644	4,236	657.76%
Зорчигч	ш	4	263	6575.00%
Гуравдагч	ш	-	174	721.14%

1.2.6 Авто үйлчилгээний ангилал тогтоолгосон аж ахуйн нэгж, байгууллага, иргэн:

Үзүүлэлт	Хэмжих нэгж	2021 оны эхний хагас жил	2022 оны эхний хагас жил	Харьцуулалт
Авто үйлчилгээний зөвшөөрөл олгосон	ш	200	216	108%
үүнээс: А ангилал	ш	47	50	106.38%
В ангилал	ш	105	114	108.57%
С ангилал	ш	48	52	108.33%
Ангилал тогтоолгосон авто үйлчилгээ эрхлэгчид	ш	174	187	107.47%
үүнээс: Иргэн	ш	105	113	107.62%
ААНБ	ш	69	74	107.25%
Авто үйлчилгээний төрөл		200	216	107.47%
Агрегат засвар	ш	44	47	106.82%
Кузов засвар	ш	1	1	-
Дугуй засвар	ш	3	3	100.00%
Авто угаалга	ш	103	112	108.74%
Автомашин, сэлбэг, хэрэгсэл, тос, тосолгооны болон ашиглалтын материал	ш	42	46	109.52%
Авто зогсоол	ш	6	6	100%
Оёдол, доторлогоо	ш	1	1	100%
Бусад	ш	-	-	-



# ТӨМӨР ЗАМЫН САЛБАР



### 1.3 Төмөр замын статистикийн үндсэн үзүүлэлт

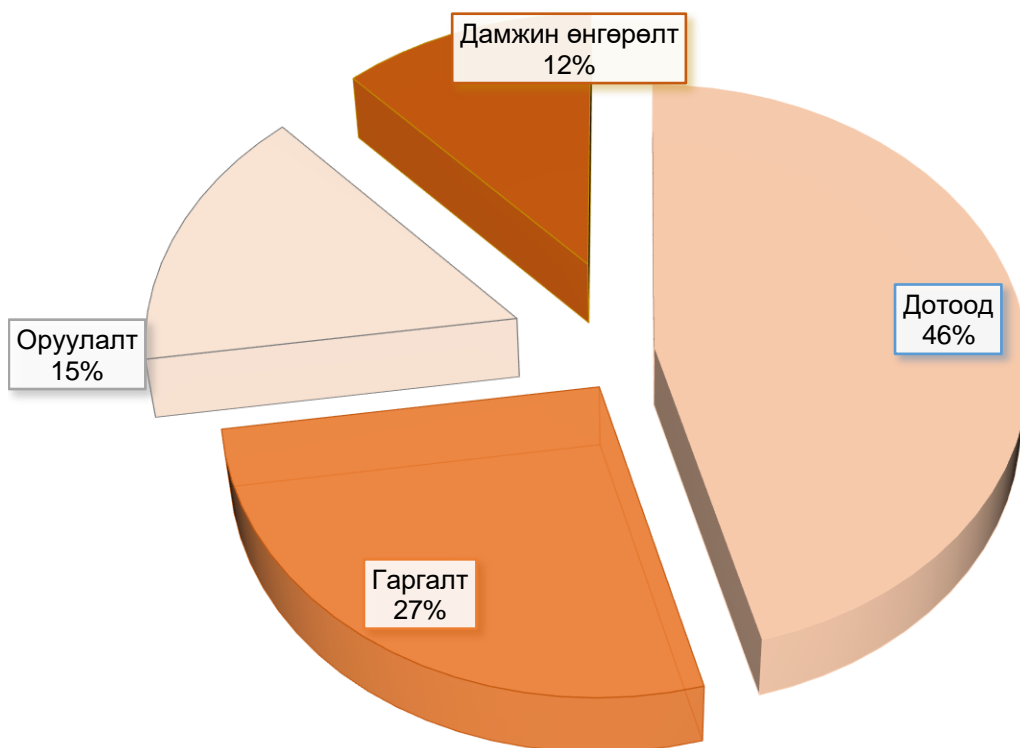
#### 1.3.1 Төмөр замаар тээсэн ачаа тээвэрлэлт:

Төмөр замаар 2022 оны эхний хагас жилийн байлаар 12.7 сая тонн ачаа тээвэрлэж өмнөх оны мөн үеэс 3.22 сая тонн буюу 20.2%-иар буурсан байна. Дотоодын ачаа 5.8 сая тонн буюу 45.7%, экспортын ачаа 3.42 сая буюу 26.9%, импортын ачаа 1.94 сая тонн буюу 15.3%, дамжин өнгөрсөн ачаа 1.52 сая тонн буюу 12%-ийг тус тус эзэлж байна.

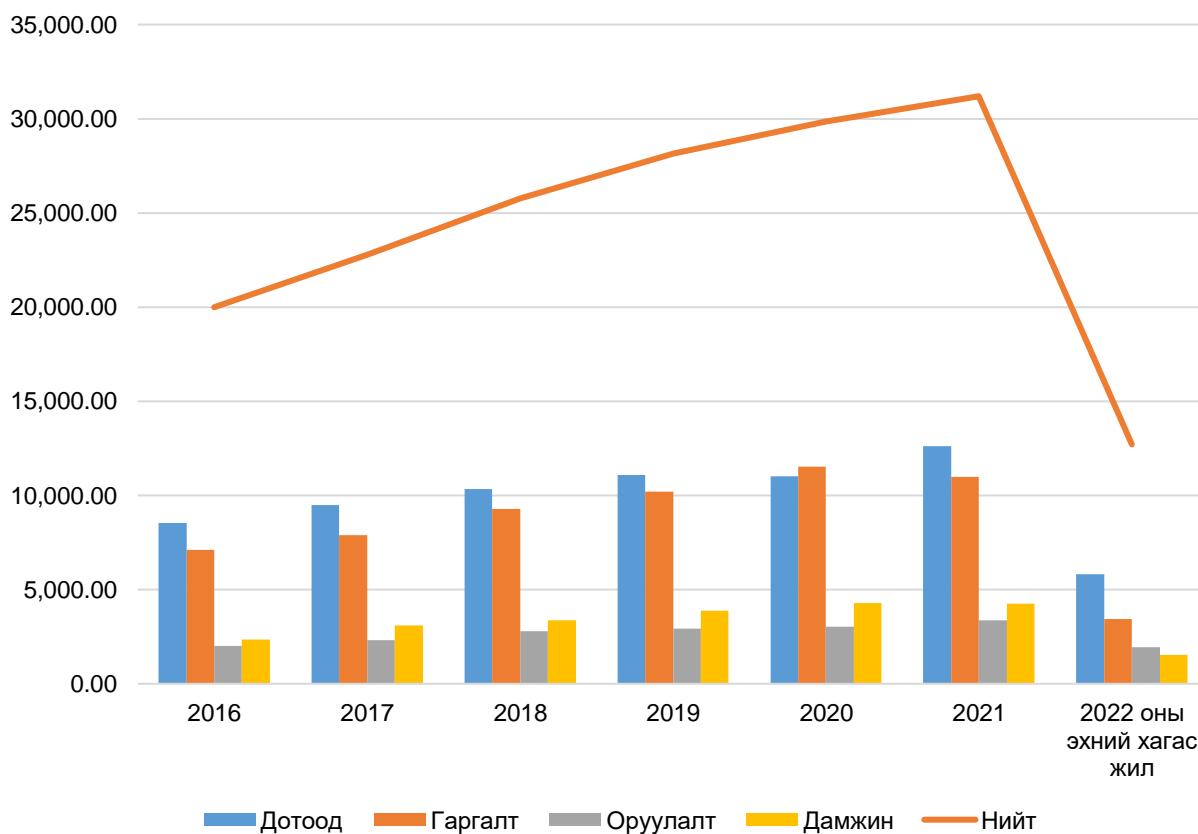
Үзүүлэлт	Хэмжих нэгж	2020 оны эхний хагас жил	2021 оны эхний хагас жил	2022 оны эхний хагас жил	Харьцуулалт
<b>Тээсэн ачаа</b>	<b>мян.тонн</b>	14384.52	15930.29	12710.6	<b>79.79%</b>
дотоодод	мян.тонн	5117.47	6142.68	5814.7	94.66%
гаргалт	мян.тонн	5923.14	5938.57	3422.6	57.63%
оруулалт	мян.тонн	1403.33	1665.47	1946	116.84%
дамжин өнгөрөх	мян.тонн	1940.58	2183.57	1527.3	69.95%
Дотоодод болон гадаадад тээвэрлэсэн ачаа	мян.тонн	11040.61	12081.26	9237.3	76.46%
Уул уурхайн бүтээгдэхүүн	мян.тонн	9441.25	9943.96	7519.5	75.62%
Нүүрс	мян.тонн	4295.29	4728.11	5017.8	106.13%
Нефть, нефтийн бүтээгдэхүүн	мян.тонн	276.92	232.21	142.4	61.32%
Жонш, жоншны баяжмал	мян.тонн	305.53	391.23	168.2	42.99%
Зэс болон молибдений баяжмал	мян.тонн	318.98	306.04	341.2	111.49%
Төмрийн хүдэр	мян.тонн	4055.77	4137.65	1748.7	42.26%
Цайрын баяжмал	мян.тонн	66.72	69.19	71.9	103.92%
Бусад	мян.тонн	122.04	79.51	29.3	36.85%
Барилгын материал	мян.тонн	865.96	1446.61	1185.3	81.94%
Мод, модон материал	мян.тонн	56.54	44.21	42.6	96.36%
Хүнсний өргөн хэрэглээний бүтээгдэхүүн	мян.тонн	96.64	132.71	83.5	62.92%
Түргэн муудах бүтээгдэхүүн	мян.тонн	1.68	3.9	1.4	35.90%
ХАА-н гаралтай бүтээгдэхүүн	мян.тонн	127	119.48	50.2	42.02%
Хар төмөр (хаягдал, рельс г.м)	мян.тонн	162.88	115.9	124.6	107.51%
Үйлдвэрийн машин, тоног төхөөрөмж, багаж хэрэгсэл	мян.тонн	10.19	15.25	7.6	49.84%
Бусад	мян.тонн	278.48	259.25	222.6	85.86%



ТӨМӨР ЗАМЫН АЧАА ТЭЭВЭР



төмөр замын ачаа тээвэр /мян.тонн/

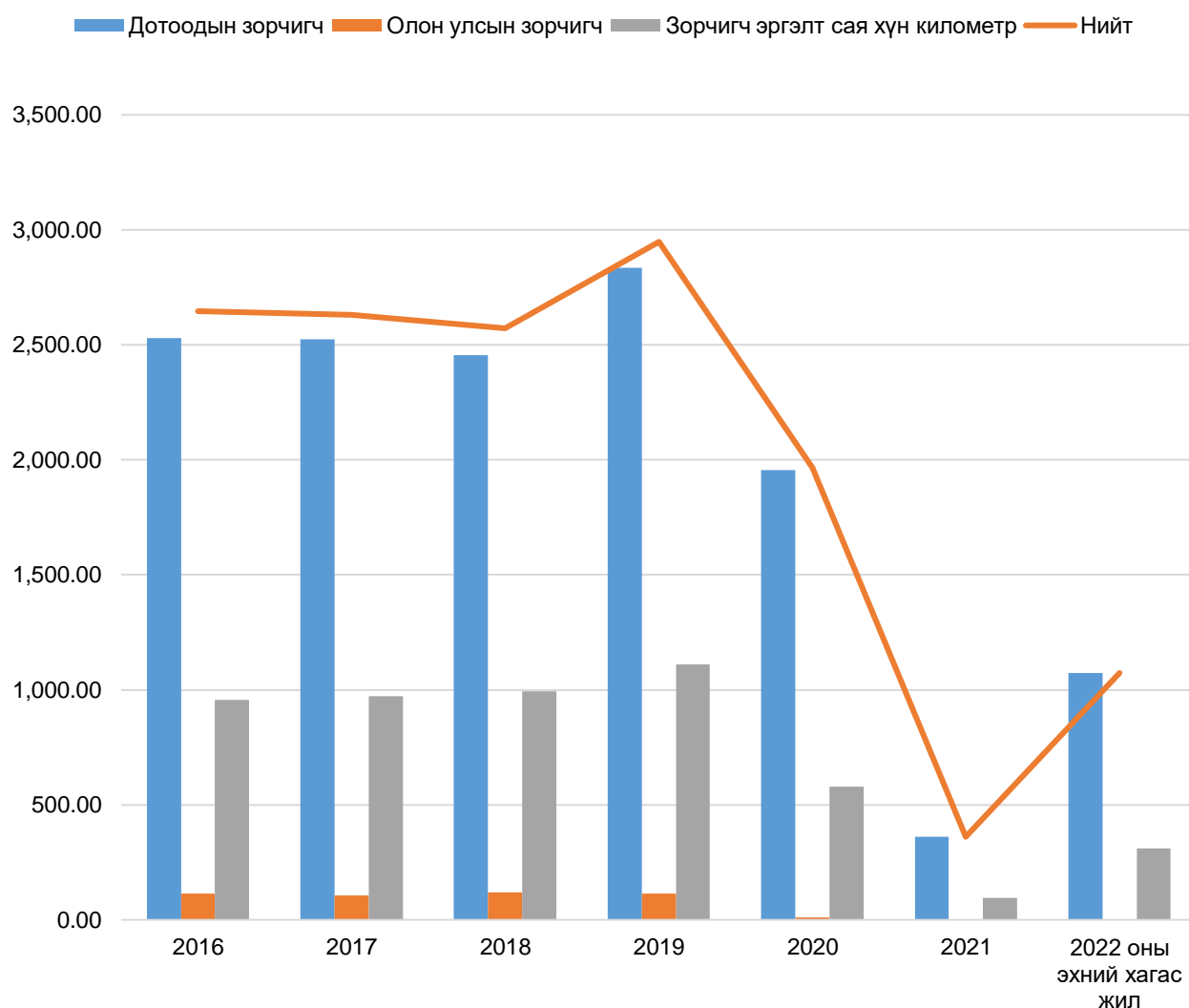


1.3.2 Төмөр замын зорчигч тээвэрлэлт:

Үзүүлэлт	Хэмжих нэгж	2020 оны эхний хагас жил	2021 оны эхний хагас жил	2022 оны эхний хагас жил	Харьцуулалт
Зорчигч тээвэрлэлт	мян.хүн	887.61	0.27	1073.2	397481.48%
олон улсад зорчсон	мян.хүн	9.21	0	0	-
дотоодод зорчсон	мян.хүн	878.4	0.27	1073.2	397481.48%
Зорчигч эргэлт	сая хүн километр	272.09	0	310.1	-

Төмөр замын тээврээр 2022 оны эхний хагас жилийн байдлаар 1.07 сая хүн тээвэрлэсэн нь өмнөх оны энэ үеэс 0.8 сая хүн зорчигч тээвэрлэж огцом өссөн байна.

Төмөр замын зорчигч тээвэр /сая.хүн/



1.3.3 Ачилт буулгалт /Өртөө бүрээр/:

№	Өртөө	Сарын эхнээс ачсан	Сарын эхнээс буусан
1	Сүхбаатар	253 / 13	249 / 67
2	Ерөө	5970 / 0	85 / 76
3	Орхон	58 / 0	79 / 0
4	Дархан-1	941 / 13	415 / 364
5	Дархан-2	1157 / 3	1851 / 178
6	Шарын гол	4428 / 0	9 / 23
7	Салхит	555 / 0	209 / 2
8	Хөтөл	1620 / 0	801 / 53
9	Бэлэндалай	0 / 0	0 / 0
10	Орхонтуул	1 / 0	27 / 0
11	Улаантолгой	0 / 0	0 / 0
12	Эрдэнэт	3253 / 152	5077 / 501
13	Эрхэт	0 / 0	0 / 0
14	Баруунхараа	286 / 0	234 / 4
15	Зүүнхараа	102 / 0	236 / 13
16	Түнх	3 / 0	9 / 0
17	Мандал	2 / 0	177 / 0
18	Аршаант	0 / 125	31 / 561
19	Толгойт	1048 / 1067	5314 / 5139
20	Улаанбаатар	2213 / 2963	21307 / 5434
21	Улаанбаатар МЧ	891 / 1524	3686 / 2392
22	Амгалан	697 / 201	1637 / 749
23	Хонхор	22 / 0	444 / 273
24	Багахангай	9 / 260	385 / 446
25	Булагтай	0 / 0	0 / 0
26	Багануур	12570 / 0	38 / 119
27	Мааньт	684 / 879	33 / 649
28	Чойр	2035 / 2354	1125 / 2390
29	Шивээ-Овоо	5457 / 150	268 / 117
30	Олон-овоо	6300 / 251	742 / 102
31	Айраг	266 / 66	88 / 3
32	Бор-Өндөр	3983 / 2009	42 / 33
33	Сайншанд	1873 / 56	1090 / 572
34	Зүүнбаян	124 / 250	2420 / 302
35	Өргөн	1828 / 0	405 / 0
36	Улаан-Уул	0 / 0	2 / 0
37	Сумангын зоо	0 / 0	0 / 0
38	Замын-Үүд	449 / 196	186 / 86
39	Замын-Үүд МЧ	1801 / 193	85 / 5
40	Баянтүмэн	114 / 334	112 / 237
<b>Нийт</b>		<b>65189 / 13059</b>	<b>48898 / 20890</b>

Дотоодын 65,189 вагон, гадаадын 13,059 вагон ачиж, дотоодын 48,898 вагон, гадаадын 20,890 вагон буулгасан байна.

1.3.4 Галт тэрэг, вагон солилцоо /Замын-Үүд-Эрээн/:

ЗҮ-Эрээн ачаагаар /өр.ца/				Эрээн-ЗҮ ачаагаар /өр.ца/			
ачааны нэр	г/т	вагон	жин	ачааны нэр	г/т	вагон	жин
бусад	3	3	88.66	бусад	62	1720	92282.6
жонш	44	1033	69139.6	чингэлэгтэй ачаа	76	991	24342.2
зэсийн баяжмал	105	4847	321736.2	арматур	9	89	5637.5
катод	5	15	777.53	хоосон	1593	65010	0
машины сэлбэг	3	3	98.54	зэсийн баяжмал	2	2	129
мод банз	3	78	5293.96	ган бэлдэц	5	52	3214.4
манганы хүдэр	4	20	1314	нүүрс	5	102.1	68557
нүүрс	286	14309	978167.4	машин механизм	3	55	827.21
рапс	1	1	62.55	цаас	1	1	23.94
төмрийн хүдэр	401	24677	573361.4	жонш	1	21	1401.7
мод гуалин	3	70	4635.9	чингэлэг хоосон	88	4313	24405.1
модон материал	2	9	572.83	рапс	1	1	62.55
хоосон	12	129	0	труба	1	1	9.24
хүдрийн баяжмал	4	11	625.27	рельс	1	8	423.9
целлюлоз	3	143	9582.63				
чингэлэгтэй ачаатай	808	19180	990946.2				
чингэлэг хоосон	409	14178	93696.33				
үр тариа	1	3	130				
ноос	1	14	787.44				
тоног төхөөрөмж	2	2	49.46				
Цайрын баяжмал	29	462	27812.4				
бордоо	2	63	4346.8				
мөнгөний хүдэр	7	214	13585				
барилгын ачаа	1	10	630.05				
хүнсний ачаа	1	6	232.8				
<b>Нийт</b>	<b>2140</b>	<b>79480</b>	<b>3097672.95</b>	<b>Нийт</b>	<b>1848</b>	<b>72366</b>	<b>221316</b>

Галт тэрэг, вагон солилцоо /Сүхбаатар-Наушки/:

СБ-Наушки ачаагаар				Наушки-СБ ачаагаар			
ачааны нэр	г/т	вагон	жин	ачааны нэр	г/т	вагон	жин
барилгын ачаа	5	5	302.74	сахар	8	20	1224
бусад	76	204	12974	аммония нитра	51	293	19067
жонш	52	655	44213	барилгын материал	201	559	33939.5
ууттай ачаа	1	11	501.67	барилгын ачаа	3	13	844
хар металл	6	6	287.54	бензин АИ92	277	5188	305599
химийн ачаа	6	9	411.15	будaa	4	28	1899
хоосон	344	19476	0	бусад	261	1329	64851
чингэлэгтэй ачаа	637	18738	508979	бутан	43	167	6414
чингэлэг хоосон	149	2341	15644.5	газ	55	202	7034
электрод	4	60	4014.2	гурил	7	9	595
үр тариа	8	10	608.49	гэрийн хэрэгсэл	5	5	112
тоног төхөөрөмж	2	3	79.8	давс	32	47	3108
ган бэлдэц	7	7	525.75	дарс, спирт	40	59	3262.46
машины сэлбэг	1	1	48.96	дизелийн түлш	315	6624	408704
хүнсний ачаа	4	6	143.25	лонх	70	132	5517
мод, модон материал	1	1	26	масло	74	116	6499
жимс	1	1	25.31	машин механизм	35	56	1312
мод гуалин	1	2	138.5	машины сэлбэг	3	4	68
мод банз	2	2	49.99	онгоцны түлш	19	59	3558
дизелийн түлш	8	18	1108.91	пропан	46	161	5516
битум	2	5	188.75	селитра	76	473	31217
будaa	1	1	68	мод гуалин	3	6	414
дарс спирт	1	1	59.52	тоосго	9	13	827
хаягдал хуванцар	3	4	160.5	тосол	14	18	1144
цай	1	1	25.54	тэжээл	31	66	4303.55
цахилгаан хэрэгсэл	1	1	7.31	тэсрэх материал	15	21	1080
рапс	1	5	325.65	ургамлын тос	26	32	1895

**Зам, тээврийн салбарын статистикийн мэдээлэл - 2022 оны эхний хагас жил**

автомашин	1	2	83.94	хар металл	210	2066	139330
аммония нитрат	1	2	138.2	химийн ачаа	6	8	412
бензин А80	1	1	59	хоосон	104	1913	39
бензин А92	2	8	466.86	хос дугуй	1	1	31
лонх	1	1	39	хүнсний ачаа	252	873	41362.9
нүүрс	1	1	68.57	хар цаас	1	1	65
труба	1	1	67	цай	6	6	394
түүвэр ачаа	1	1	20.08	целлюлоз	26	38	2546
				чингэлэгтэй ачаа	956	22917	1088014
				чингэлэг хоосон	3	64	1341
				шил	34	65	2807
				шпал	15	20	1191
				элс	6	12	807
				үр тариа	13	20	1292
				өргөн хэрэглээний бараа	14	18	411
				бензин А80	2	17	1021.7
				бордоо	3	5	301
				гоймон	1	2	95
				мод, модон материал	1	1	68
				труба	7	7	376
				чүдэнз	1	1	35
				битум	80	243	15279.6
				киросин	1	1	65
				мазут	4	4	231
				жонш	1	1	68
				нүүрс	5	8	0
				рельс	1	2	90
				төмс	1	1	6
				бензин А95	2	12	703.94
				газолин	8	64	3835
				мод банз	1	1	66
				тоног төхөөрөмж	1	1	8
				тээш	1	1	0
				хаягдал төмөр	1	3	203
				цемент	4	7	0
				угаалгын нунтаг	1	1	62
				цахилгаан	1	1	0
				хэрэгсэл			
				авмад	1	1	22
<b>Нийт</b>	<b>1334</b>	<b>41591</b>	<b>591860.7</b>	<b>Нийт</b>	<b>3499</b>	<b>44107</b>	<b>2222583</b>

**1.3.5 Хилээр нэвтэрсэн вагоны тоо:**

<b>Өртөө</b>	<b>Хилээр хүлээн авсан вагон тоо</b>	<b>Хилээр хүлээлгэн өгсөн вагоны тоо</b>
Наушки өртөө		
	ачаатай	55,962
	хоосон	1736
Эрээн өртөө		
	ачаатай	68427
	хоосон	69016
Соловьёвск өртөө		
	ачаатай	465
	хоосон	654
<b>Нийт</b>		
	<b>ачаатай</b>	<b>124,854</b>
	<b>хоосон</b>	<b>71,406</b>
		<b>196,260</b>
		<b>131,818</b>
		<b>81,669</b>
		<b>213,487</b>

1.3.6 Суурь бүтэц хоорондын галт тэрэг, вагон солилцоо:

Сар	УБТЗ-БТЕГ						Ачаатай солилцсон галт тэрэг, вагоны тоо					
	Хоосон солилцсон галт тэрэг, вагоны тоо			Ачаатай солилцсон галт тэрэг, вагоны тоо			Хоосон солилцсон галт тэрэг, вагоны тоо			Ачаатай солилцсон галт тэрэг, вагоны тоо		
	Зурмагт тусгасан г/т	явсан г/т	биелэлт	Нийт вагон	БТЕГ Вагон	Үүнээс МТЗ Вагон	Зурмагт тусгасан г/т	явсан г/т	биелэлт	Нийт вагон	БТЕГ Вагон	Үүнээс МТЗ Вагон
1	124	11	8.9%	335	333	2	124	4	3.2%	110	110	0
2	112	47	42.0%	2784	2685	99	112	57	50.9%	3115	3115	0
3	124	45	36.3%	3141	3094	47	124	55	44.4%	2924	2874	50
4	120	75	62.5%	5189	5037	152	120	92	76.7%	5072	4972	100
5	124	44	35.5%	3174	3161	13	124	55	44.4%	3052	3052	0
6	120	47	39.2%	3469	3435	34	120	62	51.7%	3455	3454	1
<b>Нийт</b>	<b>724</b>	<b>269</b>	<b>37.4%</b>	<b>18092</b>	<b>17745</b>	<b>347</b>	<b>724</b>	<b>325</b>	<b>45.2%</b>	<b>17728</b>	<b>17577</b>	<b>151</b>

Сар	БТЕГ-МТЗ					Ачаатай солилцсон галт тэрэг, вагоны тоо						
	Хоосон солилцсон галт тэрэг, вагоны тоо			Ачаатай солилцсон галт тэрэг, вагоны тоо		Хоосон солилцсон галт тэрэг, вагоны тоо			Ачаатай солилцсон галт тэрэг, вагоны тоо			
	Зурмагт тусгасан г/т	явсан г/т	биелэлт	нийт вагон	Зурмагт тусгасан г/т	явсан г/т	биелэлт	нийт вагон	Зурмагт тусгасан г/т	явсан г/т	биелэлт	нийт вагон
1		62	5	8.10%	114		62	0	0.00%		0	0
2		56	5	8.90%	243		56	1	1.80%		48	48
3		62	4	6.50%	75		62	2	3.20%		50	50
4		60	5	8.30%	276		60	2	3.30%		50	50
5		62	1	1.60%	12		62	0	0.00%		0	0
6		60	1	1.70%	22		60	0	0.00%		0	0
<b>Нийт</b>		<b>362</b>	<b>21</b>	<b>5.85%</b>	<b>742</b>		<b>362</b>	<b>5</b>	<b>3%</b>		<b>148</b>	<b>148</b>

1.3.7 Галт тэрэгний зурмагийн тасалдлын мэдээ:

Сар	Зорчигчийн г/т явуулалтаар	Зорчигчийн г/т өнгөрүүлэлтээр	Ачааны г/т явуулалтаар	Ачааны г/т өнгөрүүлэлтээр
1		2	7	43
2		0	4	47
3		2	5	37
4		1	11	59
5		3	17	47
6		1	13	54
<b>Нийт</b>		<b>9</b>	<b>57</b>	<b>287</b>
<b>Дүн</b>				<b>394</b>

1.3.8 Төмөр замын дамжин өнгөрөх ачаа /ачааны төрлөөр/:

(тн)

ЗУУЧЛАГЧ																									
№	Ачааны нэр	Экспед. Центр УБЖД	Э-транс	Ийст Винд	Би Жи Эй транс	Монгол экспресс	RTC компани	Монре-транс	Илинкс экспресс	Инстант транс	Номадик ложистик	Фастфорвард	Рейл экспресс	МЛР	Элэжант бридж	Монретранс-карго	Эй-Си дабью транс	Карпот	Опору домег	Тодгурван зам	Монложистикс транзит	Ази Европын Экспресс	2022 оны ДҮН	2021 ОН	2022/2021 %
<b>А. ОХУ-аас БНХАУ руу</b>																									
1	Масло								59.2	233.9												293.1	3198.2	9.2	
2	Кокс																							20355.8	
3	Үр тариа																	62.6					62.6	8333.1	0.8
4	Будаа																							630	
5	Рапс																							14484.8	
6	Хүнсний ачаа Мод,																							801	
7	модон материал	274	133.0.8	776	412.2			844.3	1348.3	2405.5	819.5			68				332.7	190.5				10515.7	44579.9.6	2.4
8	Зэсийн баяжмал																							300.9	
9	Цайрын баяжмал																							871.8	
10	Химийн бордоо											4346.8											4346.8	63513	6.8
11	Целлюлоз						9582.7																9582.7	26553.2.9	3.6
12	Бусад ачаа																							1503.3	
13	Тоног төхөөрөмж																							1381.6	
14	Ачаатай чингэлэг	315.8		1134.08.9		1839	9578.0.5						6259.7	1369.28.2	59482.7	391552.3					52789.7	6103.5.8	97573.0	84413.7.2	115.6
15	Хоосон чингэлэг	2053.8		101									2491.7	133.6		1864.7							6644.4	3481.6	190.8
	Чиглэлийн дүн	2643.7	133.0.8	1142.84.9	412.2	1839	1053.63.2	844.3	1407.5	2639.4	819.5	4346.8	6508.8.7	1370.61.8	59550.7	393417	0	62.6	332.7	190.5	52789.7	6103.5.8	10071.75.2	16743.25	60.2
<b>Б.БНХАУ-аас ОХУ руу</b>																									
1	Барилгын ачаа							779.9.6						1469.4							361.8		9630.8	8197.7	117.5
2	Хүнсний ачаа							66.3															66.3		
3	Химийн ачаа							112.6.2									45.5						1171.7	4800.4	24.4

Зам, тээврийн салбарын статистикийн мэдээлэл - 2022 оны эхний хагас жил

4	Химийн бордоо																					1482.9			
5	Целлюлоз					50																50			
6	Хар төмөр					107.2.3									60.1							1132.3	2371	47.8	
7	Бусад ачаа	645.9				139.7.9					64.8											2108.6	7712.4	27.3	
8	Тоног төхөөрөмж	49																				49	181	27.1	
9	Тэжээл																							118.5	
10	Ачаатай чингэлэг	6990.3.1								1247.81	4556.1.7	65131	118464.2		46678.1	3302.7.9	50354.7.1					48437.8.4		104	
11	Хоосон чингэлэг										28											28			
<b>Чиглэлийн дүн</b>		<b>0</b>	<b>0</b>	<b>7059.7.9</b>	<b>0</b>	<b>0</b>	<b>115.12.2</b>	<b>0</b>	<b>0</b>	<b>0</b>	<b>0</b>	<b>1247.81</b>	<b>4712.3.9</b>	<b>65131</b>	<b>118464.2</b>	<b>45.5</b>	<b>0</b>	<b>0</b>	<b>0</b>	<b>47099.9</b>	<b>3302.7.9</b>	<b>51778.3.6</b>	<b>50924.2.3</b>	<b>101.68</b>	
<b>Нийт дүн</b>		<b>2643.7</b>	<b>133.0.8</b>	<b>1848.82.8</b>	<b>412.2</b>	<b>1839</b>	<b>1053.63.2</b>	<b>123.56.5</b>	<b>1407.5</b>	<b>2639.4</b>	<b>819.5</b>	<b>4346.8</b>	<b>1898.69.8</b>	<b>1841.85.7</b>	<b>12468.1.7</b>	<b>511881.2</b>	<b>45.5</b>	<b>62.6</b>	<b>332.7</b>	<b>190.5</b>	<b>99889.7</b>	<b>9406.3.8</b>	<b>15249.58.9</b>	<b>21835.67.2</b>	<b>69.8</b>
<b>Эзлэх хувь</b>		<b>0.17</b>	<b>0.09</b>	<b>12.12</b>	<b>0.03</b>	<b>0.12</b>	<b>6.91</b>	<b>0.81</b>	<b>0.09</b>	<b>0.17</b>	<b>0.05</b>	<b>0.29</b>	<b>12.45</b>	<b>12.08</b>	<b>8.18</b>	<b>33.57</b>	<b>0</b>	<b>0</b>	<b>0.02</b>	<b>0.12</b>	<b>6.55</b>	<b>6.17</b>	<b>100</b>		

2022 оны эхний хагас жилийн байдлаар дамжин өнгөрөх ачаа 1,524,958.9 тн болж, өмнөх оны мөн энэ үеэс 658,608.3 тн буюу 30.2%-иар буурсан байна.



Зам, тээврийн салбарын статистикийн мэдээлэл - 2022 оны эхний хагас жил

1.3.9 Ачаа илгээлт /ачааны төрлөөр/:

Д/Д	Ачааны нэр	2021 гүйц	Вагон тоо 2022 он			2022/2021	2021 гүйц	Жин /мян.тн/ 2022 он			2022/2021	2021 гүйц	Стат.даац /тн/ 2022 он			2022/2021	Тн км /сая/ Харьцу улалт		
			төлөв	гүйцэт	%			төлөв	гүйцэт	%			төлөв	гүйцэт	%		2021	2022	Харьцу улалт
1	нүүрс	71285	77167	75718	98.1	106.2	4728.1	5093	5017.3	98.5	106.1	66.3	66	66.3	100.4	99.9	1314.9	1389	105.6
1.1	үүнээс: экспорт	16101	19591	14566	74.4	90.5	1073	1293	993.8	76.9	92.6	66.6	66	68.2	103.4	102.4	472.9	453.8	96
1.2	орон нутаг	55184	57576	61152	106.2	110.8	3655.1	3800	4023.5	105.9	110.1	66.2	66	65.8	99.7	99.3	842	935.2	111.11
2	нефть, нефтийн бүтээгдэхүүн	3809	3646	2487	68.2	65.3	232.2	222	153	68.9	65.9	61	60.9	61.5	101	100.9	86.2	56.6	65.6
3	мод, модон материал	978	1168	954	81.7	97.5	42.7	42	42.5	101.2	99.5	43.7	36	44.6	123.9	102	21.1	25.2	119.4
3.1	үүнээс: дэр мод	269	393	188	47.9	69.9	8.8	11	6.2	56.4	70.9	32.5	28	33	117.9	101.4	2.7	1.8	66.3
4	түлээ	27	21	26	124.8	96.3	1.5	1	1.1	109.2	73.4	55.1	48	42	87.5	76.3	0.2	0.3	128.5
5	барилгын материал	22671	23891	18153	76	80.1	1446.6	1530	1185.5	77.5	82	63.8	64	65.3	102	102.3	332.4	334.3	100.6
5.1	цемент	6206	8971	6058	67.5	97.6	428.1	610	423.4	69.4	98.9	69	68	69.9	102.8	101.3	138.7	133.8	96.4
5.2	балласт	11293	6000	5368	89.5	47.5	688.3	360	335.9	93.3	48.8	61	60	62.6	104.3	102.7	66.5	44	66.1
5.3	төмөр бетон дэр	1121	667	1006	150.9	89.7	68.9	40	60.8	152.1	88.3	61.5	60	60.5	100.8	98.4	25	23.1	92.3
6	үр тариа, гурил	2258	1761	1233	70	54.6	148.3	114	78.6	68.9	53	65.7	64.7	63.7	98.5	97	32	20.7	64.7
6.1	үүнээс: үр тариа	1092	769	375	48.8	34.3	73	50	22.9	45.9	31.4	66.8	65	61.2	94.1	91.5	10	5	49.8
7	хүнсний ачаа	1338	942	668	70.9	49.9	57.4	40	29.5	73.9	51.5	42.9	42.5	44.2	104.1	103.1	19.9	4.4	22.2
7.1	будaa	100	117	90	77.1	90	6	7	5.3	76.3	88.5	60.3	60	59.3	98.9	98.3	5.3	0.4	7.9
8	түргэн муудах	122	94	47	50.1	38.5	3.9	3	1.5	50.1	38.5	32	32	32	99.9	99.9	2.3	1	44
9	рапс	182		7		3.8	11.7		0.5		3.9	64.5		65.1		100.8	10.1	0.09	0.9
10	ноос, арьс шир	96	100	251	251	261.5	3	3	10.7	356	351.5	31.7	30	42.5	141.8	134.4	2.3	7.4	319.9
11	жонш	5850	1288	2486	193	42.5	391.2	85	167.3	196.8	42.8	66.9	66	67.3	101.9	100.6	210.2	88.2	42
11.1	баяжмал	5720	1288	2462	191.2	43	382.6	85	165.6	194.9	43.3	66.9	66	67.3	101.9	100.6	205.1	87.6	42.7
12	зэс, молибдений баяжмал	4585	4692	4953	105.6	108	306	309	327.9	106.1	107.2	66.7	65.9	66.2	100.5	99.2	343.7	362.9	105.6
13	төмрийн хүдэр	59697	25853	25038	96.8	41.9	4137.6	1810	1759.7	97.2	42.5	69.3	70	70.3	100.4	101.4	3625.2	1556.2	42.9
13.1	баяжмал	11758	2222	1125	50.6	9.6	794.6	150	76.4	50.9	9.6	67.6	67.5	67.9	100.6	100.5	721.4	42.6	5.9
14	хар тугалганы баяжмал	191	156	148	94.7	77.5	12.2	10	9.5	94.5	77.3	64	64	63.9	99.8	99.7	3.2	2.3	72.1
15	цайр	1123	758	981	129.4	87.4	69.2	47	60.7	129.1	87.7	61.6	62	61.9	99.8	100.4	16.6	14.5	87.7
16	мөнгөний хүдэр	1041		234		22.5	67.3		14.5		21.6	64.6		62		95.9	31.7	6.9	21.7
17	химийн бордоо	46	32	12	37.2	26.1	2.9	2	0.7	37.4	25.8	63.1	62	62.4	100.6	98.8	1.2	0.2	17.9
18	хар төмөр	2188	2299	2373	103.2	108.5	115.9	122	126.9	104	109.5	53	53.1	53.5	100.8	101	57	55.2	96.9
18.1	үүнээс: хаягдал	391	450	421	93.6	107.7	16.5	18	16.6	92.4	100.9	42.1	40	39.5	98.7	93.8	5	4.4	87.6
18.2	рельс	187	125	296	236.8	158.3	5.8	4	13.3	333.1	231.4	30.8	32	45	140.7	146.2	1.2	3.4	285.2
19	бусад ачаа	18774	20636	19517	94.6	104	303.3	317	236.5	74.6	78	16.2	15.4	12.1	78.9	75	159.6	128.2	80.3
19.1	өнгөт төмөр	176	123	197	160.1	111.9	9.5	6.4	9.6	149.9	100.4	54.3	52	48.7	93.6	89.7	10	7.8	78
19.2	химийн ачаа	777	862	623	72.3	80.2	45.6	50	37.8	75.6	83	58.7	58	60.7	104.7	103.5	10.7	11.7	109.8
19.3	машин, тоног төхөөрөмж	595	640	345	53.9	58	15.2	16	8.2	51	53.5	25.6	25	23.6	94.6	92.3	8.6	4.5	52.6
19.4	хоосон чингэлэг	13419	14828	16404	110.6	122.2	80.7	86	109.5	127.4	135.7	6	5.8	6.7	115.1	111	51.5	71.6	139.1
	<b>Бүгд</b>	<b>196261</b>	<b>164504</b>	<b>155286</b>	<b>94.4</b>	<b>79.1</b>	<b>12081.3</b>	<b>9750</b>	<b>9223.9</b>	<b>94.6</b>	<b>76.3</b>	<b>61.6</b>	<b>59.3</b>	<b>59.4</b>	<b>100.2</b>	<b>96.5</b>	<b>6269.6</b>	<b>4053.7</b>	<b>64.7</b>

1.3.10 Төмөр замын чингэлэг тээвэрлэлт /чингэлгийн жин, тоо, төрлөөр/:

Сар	10 фут		20фут		30фут		импорт 40фут		45фут		Бүгд		2021	Харьцуула лт /%/
	шт	тонн	шт	тонн	шт	тонн	шт	тонн	шт	тонн	шт	тонн		
1			706	13653.38			3024	44205.92			3730	57859.3	46921.78	123.31
2			469	8708.08			2758	39349.92			3227	48058	44157.46	108.83
3			968	19591.53			3636	53393.87			4604	72985.4	61757.71	118.18
4	1	10.45	1023	20910.75			3966	57938.96	1	28.67	4991	78888.83	47247.34	166.97
5			1330	27015.96			4388	64146.76			5718	91162.72	49776.44	183.14
6			498	10359.37			5980	93734.83			6478	104094.2	57464.36	181.15
<b>нийт</b>	<b>1</b>	<b>10.45</b>	<b>4994</b>	<b>100239.07</b>			<b>23752</b>	<b>352770.26</b>	<b>1</b>	<b>28.67</b>	<b>28748</b>	<b>453048.45</b>	<b>307325.09</b>	<b>147.42</b>
<b>экспорт</b>														
1	1	34.68	5089	175496.91			105	2419.59			5195	177951.18	8716.47	2041.55
2			3755	130275.52			83	2147.51			3838	132423.03	1604.08	8255.39
3			4943	170760.31			29	773.01	1	29.52	4973	171562.84	10023.16	1711.66
4			2315	78855.96			29	743.34			2344	79599.3	10514.75	757.03
5			3196	108486.98			216	5910.76			3412	114397.74	11248.71	1016.99
6			2915	99134.9			153	4227.05			3068	103361.95	10858.01	951.94
<b>нийт</b>	<b>1</b>	<b>34.68</b>	<b>22213</b>	<b>763010.58</b>			<b>615</b>	<b>16221.26</b>	<b>1</b>	<b>29.52</b>	<b>22830</b>	<b>779296.04</b>	<b>52965.18</b>	<b>1471.34</b>
<b>орон нутгийн харилцаанд</b>														
1			25	470.47			71	1354.31	1	12.32	97	1837.1	4692.04	39.15
2			116	2593.22			103	2110.98			219	4704.2	3509.73	134.03
3			69	1498.2			128	2994.93			197	4493.13	2856.19	157.31
4			155	3502.86			137	2893.85	1	28.67	293	6425.38	1986.21	323.5
5			315	9117.82			143	3048.78	1	30.61	459	12197.21	4612.72	264.43
6			62	1498.92			72	1494.2	1	30.19	135	3023.31	3839.41	78.74
<b>нийт</b>			<b>742</b>	<b>18681.49</b>			<b>654</b>	<b>13897.05</b>	<b>4</b>	<b>101.79</b>	<b>1400</b>	<b>32680.33</b>	<b>21496.3</b>	<b>152.03</b>
<b>дамжин өнгөрсөн</b>														
1			150	3171.14			13182	285663.54	1	18.28	13333	288852.97	203109.09	142.22
2			54	1016.85			11054	245095.18	4	100.41	11112	246212.44	187763.24	131.13
3			114	2243.65			12698	281892.18	6	155.48	12818	284291.31	229525.02	123.86
4			50	1045.34			10893	250016.48	1	31.34	10944	251093.15	216989.13	115.72
5			76	1720.15			9641	222668.63	2	54.1	9719	224442.89	250652.75	89.54
6			30	606.66			7450	183777.72			7480	184384.38	240350.79	76.71
<b>нийт</b>			<b>474</b>	<b>9803.79</b>			<b>64918</b>	<b>1469113.73</b>	<b>14</b>	<b>359.61</b>	<b>65406</b>	<b>1479277.13</b>	<b>1328390.02</b>	<b>111.36</b>
<b>замын хэмжээнд</b>														
1	1	34.68	5970	192791.9			16382	333643.36	2	30.6	22355	526500.55	263439.38	199.86
2			4394	142593.67			13998	288703.59	4	100.41	18396	431397.67	237034.51	182
3			6094	194093.69			16491	339053.99	7	185	22592	533332.68	304162.08	175.34
4	1	10.45	3543	104314.91			15025	311592.63	3	88.68	18572	416006.66	276737.43	150.33
5			4917	146340.91			14388	295774.93	3	84.71	19308	442200.56	316290.62	139.81
6			3505	111599.85			13655	283233.8	1	30.19	17161	394863.84	312512.57	126.35
<b>нийт</b>	<b>2</b>	<b>45.13</b>	<b>28423</b>	<b>891734.93</b>			<b>89939</b>	<b>1852002.3</b>	<b>20</b>	<b>519.59</b>	<b>118384</b>	<b>2744301.95</b>	<b>1710176.5</b>	<b>160.47</b>

1.3.11 Зорчигч тээвэрлэлт /өртөөгөөр/:

Өртөөний нэр	Бүгд явуулалт			Гаргалт			Орон нутаг		
	зорч	зорч-км	км	зорч	зорч-км	км	зорч	зорч-км	км
Үнэгт	4,108	443,136	108	-	-	-	4,108	443,136	108
eticket.ubtz.mn	271,358	88,413,169	326	478	180,639	378	270,880	88,232,530	326
Айраг	3,645	981,842	269	-	-	-	3,645	981,842	269
Амгалан	3,501	1,510,581	431	-	-	-	3,501	1,510,581	431
Баруунхараа	8,381	812,001	97	-	-	-	8,381	812,001	97
Баянтүмэн	3,321	727,924	219	-	-	-	3,321	727,924	219
Баянтүмэн явуулын касс	3,968	855,461	216	-	-	-	3,968	855,461	216
Бор-Өндөр	2,019	752,244	373	-	-	-	2,019	752,244	373
Дархан	98,850	20,745,131	210	14	1,624	116	98,836	20,743,507	210
Ерөө	2,681	506,491	189	-	-	-	2,681	506,491	189
Зүүнхараа	44,153	6,567,974	149	-	-	-	44,153	6,567,974	149
Замын-Үүд	16,296	9,267,021	569	-	-	-	16,296	9,267,021	569
Киоск касс	5,502	1,735,181	315	-	-	-	5,502	1,735,181	315
Мандал	4,177	399,124	96	-	-	-	4,177	399,124	96
Мэссэж касс	107,867	36,754,125	341	-	-	-	107,867	36,754,125	341
Нийслэл хvv	232	65,790	284	-	-	-	232	65,790	284
Олон - Овоо 25-р	1,551	383,133	247	-	-	-	1,551	383,133	247
Орхон	3,987	473,795	119	-	-	-	3,987	473,795	119
Орхонтуул	4,880	958,627	196	-	-	-	4,880	958,627	196
Сvхбаатар	40,067	11,487,960	287	32	7,086	221	40,035	11,480,874	287
Сайншанд	33,645	13,833,457	411	-	-	-	33,645	13,833,457	411
Салхит	6,654	860,506	129	-	-	-	6,654	860,506	129
Суудлын галт тэрэгний байцаагч нар	72	15,080	209	-	-	-	72	15,080	209
Тvнх	12,657	1,444,307	114	-	-	-	12,657	1,444,307	114
Тапатрип	18,064	5,734,621	317	-	-	-	18,064	5,734,621	317
Толгойт	9,808	2,218,893	226	-	-	-	9,808	2,218,893	226
Улаан-Уул	1,592	598,134	376	-	-	-	1,592	598,134	376
Улаанбаатар /ЛПЦ/	194,388	60,713,361	312	1,479	585,684	396	192,909	60,127,677	312
Улаанбаатар явуулын касс	58,890	9,186,017	156	-	-	-	58,890	9,186,017	156
Хөтөл	4,374	936,823	214	-	-	-	4,374	936,823	214
Чойр	8,378	1,951,400	233	-	-	-	8,378	1,951,400	233
Шарын гол	10,712	1,328,026	124	-	-	-	10,712	1,328,026	124
Эрдэнэт	54,514	20,388,892	374	90	12,680	141	54,424	20,376,212	374
Өргөн	1,080	353,833	328	-	-	-	1,080	353,833	328
<b>Түрээс</b>	<b>5,512</b>	<b>2,216,266</b>	<b>402</b>	-	-	-	<b>5,512</b>	<b>2,216,266</b>	<b>402</b>
<b>Нийт:</b>	<b>1,050,884</b>	<b>305,620,326</b>	<b>291</b>	<b>2,093</b>	<b>787,713</b>	<b>376</b>	<b>1,048,791</b>	<b>304,832,613</b>	<b>291</b>
<b>Түрээсгүй</b>	<b>1,045,372</b>	<b>303,404,060</b>	<b>290</b>	<b>2,093</b>	<b>787,713</b>	<b>376</b>	<b>1,043,279</b>	<b>302,616,347</b>	<b>290</b>

1.3.12 Хөдлөх бүрэлдэхүүний парк ашиглалт

Үзүүлэлтийн төрөл	Хэмжих нэгж	Ашиглалтын жил			
		1-5	6-10	11-24	25-аас дээш
Нийт зүтгүүрийн тоо	зүтгүүр	29	48	12	61
Ашиглалтанд байгаа	зүтгүүр	29	48	11	40
Ачаа	зүтгүүр	19	35	3	9
Суудал	зүтгүүр		2	7	9
Үүнээс: Сэлгээ	зүтгүүр	10	11	1	22
Аж ахуй	зүтгүүр				
Бусад	зүтгүүр				
Үүнээс: Нөөцөнд байгаа	зүтгүүр			1	21
Ачаа	зүтгүүр			1	15
Суудал	зүтгүүр				5
Үүнээс: Сэлгээ	зүтгүүр				1
Аж ахуй	зүтгүүр				
Бусад	зүтгүүр				
Нийт ачааны вагоны тоо	вагон				
Ашиглалтанд байгаа	вагон		5	203	2993
Үүнээс: Үүнээс: Хагас	вагон		5	71	1721

**Зам, тээврийн салбарын статистикийн мэдээлэл - 2022 оны эхний хагас жил**

	Битүү	вагон	20	394
	Тавцант	вагон		163
	Чингэлэг	вагон	70	75
	Цистерн	вагон	42	44
	Дозатор	вагон		137
	Думпкар	вагон		63
	Хоппер	вагон		18
	Ледник	вагон		6
	Бусад	вагон		372
	Нөөцөнд байгаа/ актлахаар хүлээж байгаа /	вагон		150
	Хагас	вагон		3
Үүнээс:	Битүү	вагон		18
	Тавцант	вагон		44
	Чингэлэг	вагон		2
	Цистерн	вагон		
	Дозатор	вагон		
	Думпкар	вагон		
	Хоппер	вагон		3
	Ледник	вагон		6
	Бусад	вагон		74
	Бусад	вагон		
Нийт зорчигчийн вагоны тоо		вагон	16	16
Ашиглалтанд байгаа		вагон		228
	Зөөлөн	вагон		116
	Тасалгаат	вагон		3
	Нийтийн	вагон		50
Үүнээс:	Тээшний	вагон		51
	Вагон ресторан	вагон		12
	Албаны	вагон		
	Бусад	вагон		
Үүнээс:	Нөөцөнд байгаа	вагон	15	15
	Зөөлөн	вагон	2	3
	Тасалгаат	вагон	13	10
	Нийтийн	вагон		32
Үүнээс:	Тээшний	вагон		44
	Вагон ресторан	вагон		1
	Албаны	вагон		7
	Бусад	вагон		1
	Бусад	вагон		6
	Бусад	вагон	1	1
	Бусад	вагон		15

**Эзэмшигч байгууллагаар:**

Эзэмшигч байгууллагын нэр	Хэмжих нэгж	Хөдлөх бүрэлдэхүүний паркийн тоо		
		Зүтгүүр	Ачаа	Зорчигч
УБТЗ	ш	150	3201	-
МТЗ	ш	9	332	-
БТЕГ	ш	15	3003	-
ВЧД-2	ш	-	-	334
<b>Нийт</b>	<b>ш</b>	<b>174</b>	<b>6506</b>	<b>334</b>

1.3.13 Төмөр замын байгууллагын ажилтан, албан хаагчдын тоо:

Үзүүлэлт	Ажиллагчдын тоо	
	Бүгд	үүнээс: эмэгтэй
Бүгд	16038	5998
Үүнээс: Ашиглалтын ажиллагчдын тоо	11914	4037
Удирдах ажилтан	260	104
Мэргэжилтэн	1528	909
Үүнээс: Инженер техникийн ажилтан	1484	785
Техникийн ажилтан	779	335
Үйлчилгээний ажилтан	11987	3865
Насны бүлгээр	-	-
21 хүртэл	262	182
21-25	1690	847
26-30	2622	730
31-35	2636	570
Үүнээс: 36-40	2427	800
41-45	2310	1044
46-50	2177	1070
51-55	1405	562
55 ба түүнээс дээш	509	193
Боловсролын түвшин	-	-
Шинжлэх ухааны доктор	2	1
Боловсролын доктор	14	4
Магистр	427	210
Дээд	4617	1541
Үүнээс: Техник мэргэжлийн	2420	1255
Тусгай дунд	4333	1830
Бүрэн дунд	3907	1182
Бүрэн бус дунд	718	190
Бусад	43	-
Улсад ажилласан жил	-	-
5 жил хүртэл	5112	925
6-10 жил	3173	1653
Үүнээс: 11-15 жил	2235	879
16-20 жил	1851	767
21-25 жил	1421	587
26 ба түүнээс дээш жил	2246	1187
Эрдмийн цол	-	-
Академич	-	-
Үүнээс: Профессор	2	-
Дэд профессор	1	1
Мэргэшлийн зэрэг	-	-
Үүнээс: Зөвлөх инженер	140	-
Мэргэшсэн инженер	858	29

1.3.14 Үйлдвэрлэлийн осол, хурц хордлогын үзүүлэлт:

Үйлдвэрлэлийн ослын тоо	ш	20
Тээврийн хэрэгсэл дайрагдсан	ш	1
Нийт хурц хордлогын тоо	хүн	0

# АВТО ЗАМЫН САЛБАР





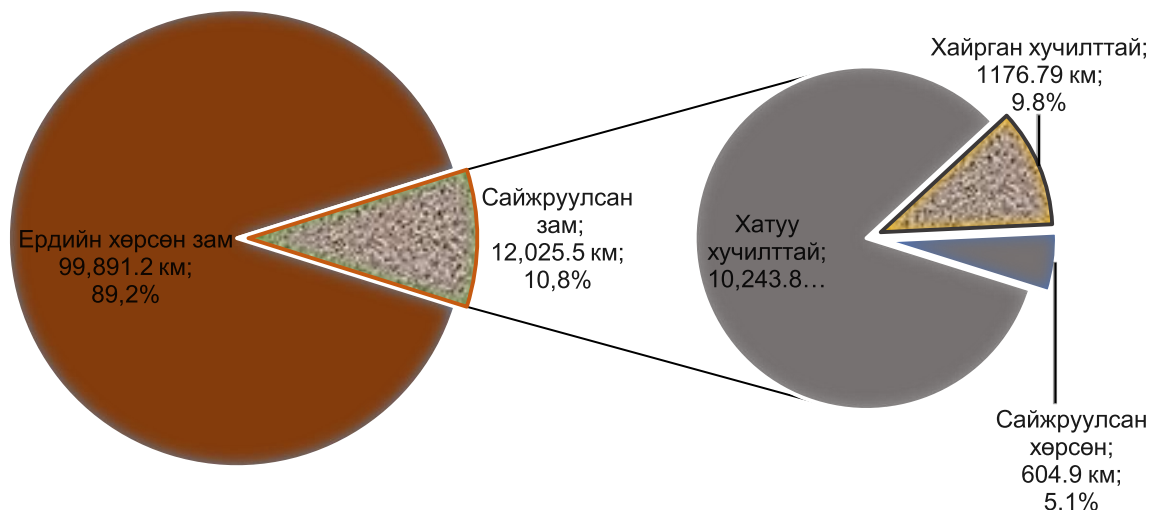
## 1.4 Авто замын статистикийн үзүүлэлт

### 1.4.1 Үндэсний авто замын сүлжээний нийт урт:

Үзүүлэлт	2019	2020	2021	2022 оны эхний хагас жил
<b>1. МУ-ын Авто замын сүлжээний нийт урт</b>	<b>111 916,7</b>	<b>111 916,7</b>	<b>111916.7</b>	<b>111916.7</b>
1.1. Улсын чанартай авто зам	14 918,7	14 918,7	14918.7	14918.7
1.1.1. Ердийн хөрсөн зам	6 314,1	6 100,5	6038.8	6038.8
1.1.2. Сайжруулсан хөрсөн	211,9	211,9	211.9	211.9
1.1.3. Хайрган хучилттай	923,56	923,56	923.56	923.56
1.1.4. Хатуу хучилттай	7 469	7 683	7744.7	7744.7
1.1.4.1. Асфальт бетон	7 227,5	7 441	7502.7	7502.7
1.1.4.2. Хөнгөвчилсэн хар	205,2	205,2	205.2	205.2
1.1.4.3. Цемент бетон	36,5	36,5	36.5	36.5
1.2. Орон нутгийн чанартай	96 125,3	96 125,3	96 125,3	96 125,3
1.2.1. Ердийн хөрсөн зам	94 009,19	93 878,09	93878.09	93878.09
1.2.2. Сайжруулсан хөрсөн	393	393	393	393
1.2.3. Хайрган хучилттай	284,33	284,33	255.43	255.43
1.2.4. Хатуу хучилттай	1 438,78	1 569,88	1598.78	1598.78
1.2.4.1. Асфальт бетон	1 407,32	1 538,42	1567.32	1567.32
1.2.4.2. Хөнгөвчилсэн хар	-	-	-	-
1.2.4.3. Цемент бетон	31,46	31,46	31.46	31.46
1.3. Тусгай зориулалтын	898,4	898,4	898,4	898,4
1.3.1. Ердийн хөрсөн зам	-	-	-	-
1.3.2. Сайжруулсан хөрсөн	-	-	-	-
1.3.3. Хайрган хучилттай	-	-	-	-
1.3.4. Хатуу хучилттай	898,4	898,4	898,4	898,4
1.3.4.1. Асфальт бетон	855,2	855,2	855,2	855,2
1.3.4.2. Хөнгөвчилсэн хар	-	-	-	-
1.3.4.3. Цемент бетон	43,2	43,2	43,2	43,2
Ердийн хөрсөн зам	100 297,58	99952,93	99891.23	99891.23
Сайжруулсан хөрсөн	604,9	604,9	604.9	604.9
Хайрган хучилттай	1 207,89	1 207,89	1176.79	1176.79
Хатуу хучилттай	9 806	10151	10243.8	10243.8
Асфальт бетон	9 490	9 834,6	9927.4	9927.4
Хөнгөвчилсэн хар	205,2	205,2	205.2	205.2
Цемент бетон	111,16	111,16	111.16	111.16

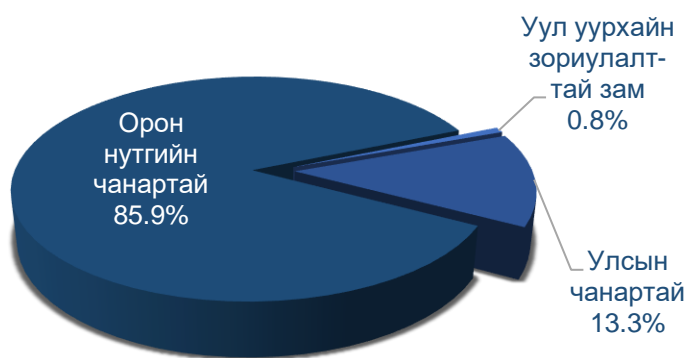
Монгол Улсын Авто замын тухай хуулийн 4.1.22, 14.1\*\*–т заасны дагуу Монгол Улсын нутаг дэвсгэр дэх үндэсний авто замын сүлжээ нь олон улс, улс, нийслэл, орон нутгийн чанартай болон тусгай зориулалтын авто замаас бүрдэнэ. Үндэсний авто замын сүлжээний нийт урт 2021 оны жилийн эцсээр 111,916.7 км байгаагийн 99,891.2 км нь буюу 89.2% нь ердийн хөрсөн, 12,025.5 км буюу 10.8% нь сайжруулсан зам байна.

Нийт сайжруулсан замын 10,243.8 км буюу 85.1%-ийг хатуу хучилттай, 1176.79 км буюу 9.8%-ийг хайрган хучилттай, 604.9 км буюу 5.1%-ийг сайжруулсан хөрсөн зам эзэлж байна.

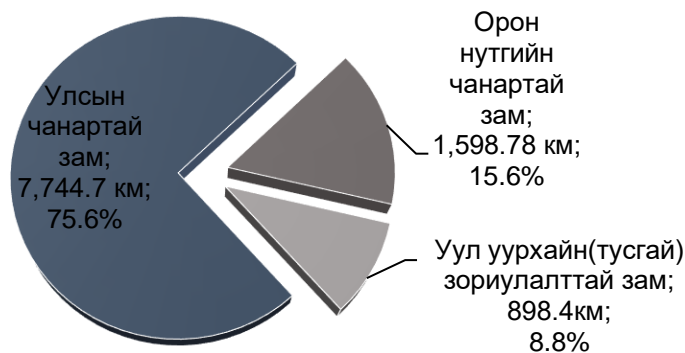


Монгол Улсын үндэсний авто замын сүлжээний бүтэц

Монгол Улсын авто замын нийт сүлжээнд олон улсын болон улсын чанартай зам 14918.7 км буюу 13.3%, орон нутгийн чанартай зам 96,125.3 км буюу 85.9%, уул уурхайн буюу тусгай зориулалттай зам 898.4 км буюу 0,8%-ийг эзэлж байна.



Улсын чанартай авто замын бүтэц

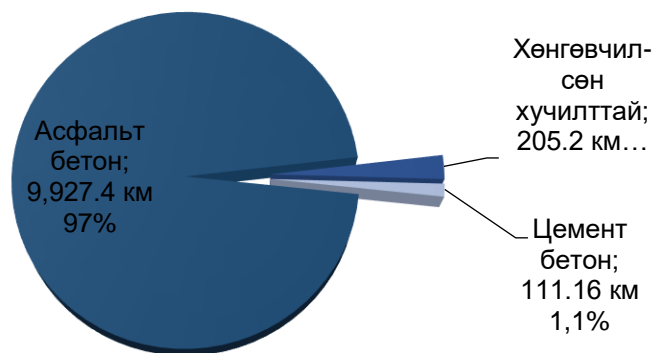


Хатуу хучилттай авто замын бүтэц

Хатуу хучилттай замын 7,744.7 км буюу 75.6% нь улсын чанартай, 1,598.78 км буюу 15.6% нь орон нутгийн чанартай, 898.4 км буюу 8.8% нь уул уурхайн (тусгай) зориулалттай зам байна.



Хатуу хучилттай авто замыг хучилтын төрлөөр авч үзвэл 9,927.4 км буюу 97%-ийг асфальт бетон, 205.2 км буюу 2%-ийг хөнгөвчилсөн хучилттай, харин цемент бетон зам 111.16 км буюу 1%-ийг эзэлж байна.



Хатуу хучилттай авто замын хучилтын төрөл

#### 1.4.2 Гүүрний тоо, хэмжээ:

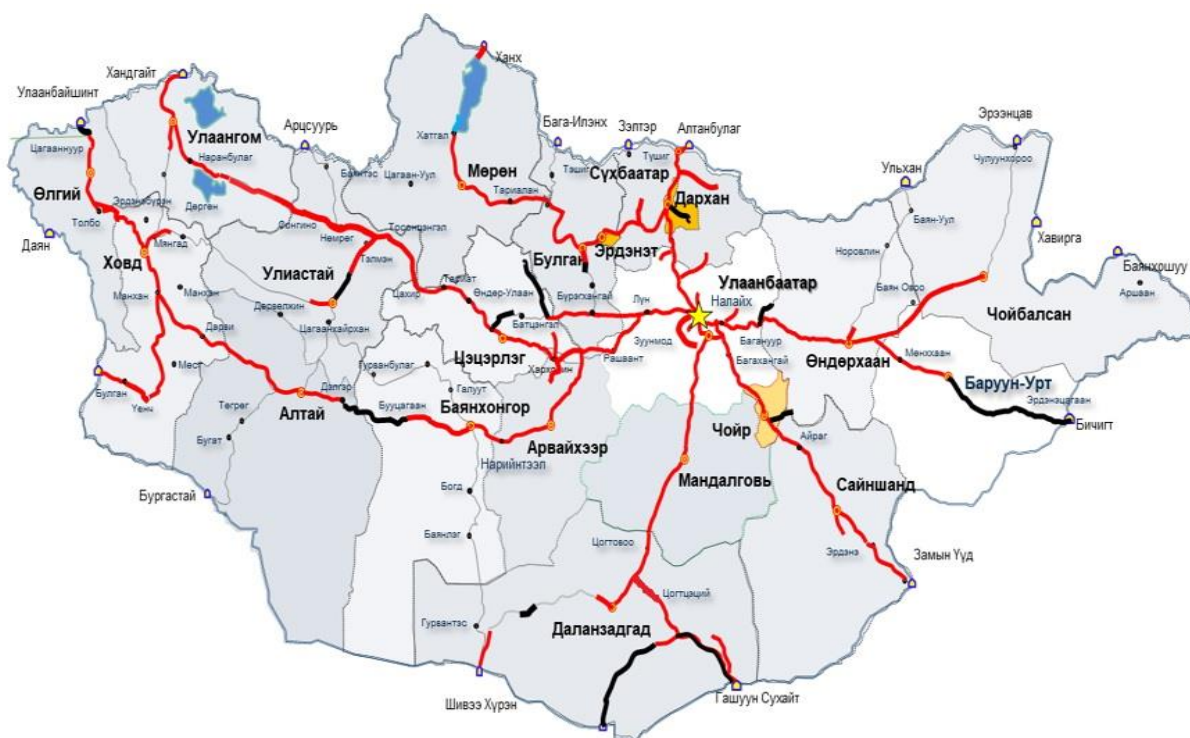
№	Үзүүлэлт	Хэмжих нэгж	2021 он	2022 оны эхний хагас жил	Харьцуулалт
<b>1</b>	<b>Гүүрийн нийт уртын хэмжээ</b>	<b>у/м</b>	<b>16638.4</b>	<b>16638.4</b>	<b>100.00%</b>
1.1	үүнээс: төмөр бетон	у/м	15580.6	15580.6	100.00%
	модон	у/м	1057.7	1057.7	100.00%
<b>2</b>	<b>Гүүрийн тоо</b>	<b>ш</b>	<b>370</b>	<b>370</b>	<b>100.00%</b>
2.1	үүнээс: төмөр бетон	ш	312	312	100.00%
	модон	ш	58	58	100.00%



1.4.3 Ашиглалтад орсон зам, гүүрийн барилга байгууламж:

2022 оны эхний хагас жилийн байдлаар комиссын актаар баталгаажиж, ашиглалтад орсон зам, гүүр байхгүй байна.

Үзүүлэлт	Хэмжих нэгж	2021 он	2022 оны эхний хагас жил	Харьцуулалт
Шинээр ашиглалтад орсон замын урт	км	90.7	-	-
Шинээр ашиглалтад орсон гүүрийн урт	урт/м	1181.5	-	-



**7,744.7 км**  
Одоо ашиглагдаж байгаа улсын чанартай хатуу хучилттай авто замын урт

1.4.4 Авто замын тусгай зөвшөөрөл эзэмшигч байгууллагуудын тоо:

2022 оны эхний хагас жилийн байдлаар авто замын тусгай зөвшөөрөл эзэмшигч аж ахуйн нэгж байгууллагын тоо нийт 547 болж, өмнөх оны мөн үеэс 82 буюу 17.63%-иар өссөн байна.

Үзүүлэлт	Хэмжих нэгж	2021 он	2022 оны эхний хагас жил	Харьцуулалт
Авто замын тусгай зөвшөөрөл эзэмшигч ААНБ-ын тоо	ш	465	547	117.63%

1.4.5 Авто замын салбарт хийж гүйцэтгэсэн судалгаа, шинжилгээний ажил:

2022 оны хагас жилийн байдлаар Зам, тээврийн хөгжлийн яамны Шинжлэх ухаан, технологийн зөвлөлийн хурлыг 7 удаа зохион байгуулсан. Дээрх хурлаар “Шинэ сэргэлтийн бодлого”-д хамаарах зам, тээврийн салбарын томоохон бүтээн байгуулалтын 10 төслүүдийн Техник, эдийн засгийн үндэслэлийг хэлэлцэж, холбогдох шийдвэрийг гаргасан.

Японы Жайка байгууллагатай хамтран “Монгол орны байгаль цаг уурын нөхцөлд тохирсон авто замын хучилтын технологийн чадавхыг сайжруулах техникийн хамтын ажиллагааны төсөл”-ийн техникийн семинарыг 2022 оны 3 дугаар сар, Хамтарсан зохицуулах хорооны хурлыг мөн оны 4 дүгээр сард тус тус зохион байгуулсан. Уг төслийн хүрээнд загвар туршилтын төслийг 2022 оны 6 дугаар сард Улаанбаатарт хотын Шаргаморьтын замд хэрэгжүүлсэн.

1.4.6 Авто замын салбарын хөрөнгө оруулалт:

(сая төгрөг)

Хуулийн дугаар	Төсөл, арга хэмжээний нэр, хүчин чадал, байршил	Хугацаа		Төсөвт өртөг	Санхүүжих дүн	Гэрээний дүн	Санхүүжилт
		Эхлэх	Дуусах				
XV	<b>ЗАМ, ТЭЭВРИЙН ХӨГЖЛИЙН САЙД</b>			<b>1,296,189.2</b>	<b>230,790.6</b>	<b>891,568.5</b>	<b>37,255.1</b>
XV.1	<b>Авто зам</b>			<b>1,236,867.4</b>	<b>201,590.4</b>	<b>842,164.6</b>	<b>32,885.3</b>
XV.1.1	<b>I. Барилга байгууламж</b>			<b>1,220,856.1</b>	<b>195,585.5</b>	<b>827,329.0</b>	<b>31,355.6</b>
	<i>Шилжих</i>			<i>420,281.5</i>	<i>127,676.9</i>	<i>378,486.7</i>	<i>30,028.7</i>
XV.1.1.1	FM-104.5 радиогийн хажуугийн 250 метр замыг асфальтан зам болгох, сансрын колонкийн арын төв зам хүртэлх /Улаанбаатар, Баянзүрх дүүрэг/	2016	2023	500.0	172.6	388.1	
XV.1.1.2	Аймгийн төвийн хатуу хучилттай авто зам /Дархан-Уул, Дархан сум, 1, 2, 8 дугаар баг/	2021	2022	3,500.0	2,135.1	3,335.1	
XV.1.1.3	Аймгийн төвийн хатуу хучилттай авто зам, 1.8 км /Булган, Булган сум, 4 дүгээр баг, Зүүн түрүү/	2019	2022	1,680.0	169.7	1,547.0	142.8
XV.1.1.4	Аймгийн төвийн хатуу хучилттай авто зам, 2 дахь үе шат /Дархан-Уул, Дархан сум, 6, 7 дугаар баг/	2021	2022	2,143.5	1,142.6	2,142.59	
XV.1.1.5	Аймгийн төвийн хатуу хучилттай авто зам, 2.8 км /Увс, Улаангом сум, 12 дугаар баг/	2019	2022	3,000.0	260.3	2,911.2	

**Зам, тээврийн салбарын статистикийн мэдээлэл - 2022 оны эхний хагас жил**

XV.1.1.6	Аймгийн төвийн хатуу хучилттай авто зам, 3.1 км /Баян-Өлгий, Өлгий сум/	2021	2022	2,800.0	1,778.3	2,778.3	1,593.6
XV.1.1.7	Аймгийн төвийн хатуу хучилттай авто зам, 3.3 км /Дархан-Уул, Дархан сум, 6, 7 дугаар баг/	2019	2022	4,100.0	283.2	2,713.3	263.4
XV.1.1.8	Аймгийн төвийн хатуу хучилттай авто зам, 3.6 км /Орхон, Баян-Өндөр сум, Дэнж, Эрдэнэ баг/	2019	2022	2,894.0	248.6	2,850.3	225.9
XV.1.1.9	Аймгийн төвийн хатуу хучилттай авто зам, дугуйн зам, 5.5 км /Дорнод, Хэрлэн сум/	2019	2022	10,900.0	439.8	10,899.9	
XV.1.1.10	Багануур-Мөнгөнморьт чиглэлийн хатуу хучилттай авто зам, 60 км /Төв, Мөнгөнморьт сум/	2019	2023	48,000.0	3,895.0	44,221.3	
XV.1.1.11	Баруун-Урт сумын 5 дугаар тойргийн авто зам, 5.65 км /Сүхбаатар, Баруун-Урт сум/	2021	2023	3,931.2	1,215.6	3,888.9	
XV.1.1.12	Баруун-Урт хотын 1 дүгээр баг, цэргийн анги, ахмадын амралт, сувилал орчмын хэсэгчилсэн авто зам, 3.03 км /Сүхбаатар, Баруун-Урт сум/	2021	2022	2,888.0	1,869.3	2,869.3	1,213.5
XV.1.1.13	Баянхошууны Баруун салааны авто замаас цэцэрлэг, сургуулийн цогцолбор хүртэлх авто зам, 1.0 км /Улаанбаатар, Сонгинохайрхан дүүрэг, 24 дүгээр хороо/	2020	2022	1,395.5	595.5	1,395.5	594.6
XV.1.1.14	Гачууртын авто замын төгсгөлөөс зүүн тийш үргэлжлэх авто зам, 4.7 км /Улаанбаатар, Баянзүрх дүүрэг, 20 дугаар хороо/	2021	2023	5,829.5	1,800.0	5,640.6	
XV.1.1.15	Гудамж төсөл /Завхан, Улиастай сум/	2019	2022	9,800.0	310.0	9,792.0	
XV.1.1.16	Гэр хорооллын дундах авто замын дэд бүтцийг сайжруулах, шинэчлэх /Улаанбаатар, Чингэлтэй дүүрэг/	2021	2022	3,000.0	2,000.0	2,963.8	
XV.1.1.17	Даланжаргалан-Бор-Өндөр чиглэлийн хатуу хучилттай авто зам, 50 км /Хэнтий, Бор-Өндөр сум/	2019	2022	49,368.2	15,543.0	44,925.0	927.0
XV.1.1.18	Дархан-Шарын гол чиглэлийн хатуу хучилттай авто зам /Дархан-Уул, Шарын гол сум/	2019	2022	47,906.1	25,307.3	28,890.0	-
XV.1.1.18.1	Дархан-Шарын гол чиглэлийн хатуу хучилттай авто зам /Дархан-Уул, Шарын гол сум/ Багц- 1				9,345.7	20,345.7	
XV.1.1.18.2	Дархан-Шарын гол чиглэлийн хатуу хучилттай авто зам /Дархан-Уул, Шарын гол сум/ Багц-2	2019	2022	47,906.1	15,961.6	8,544.3	
XV.1.1.18.3	Дархан-Шарын гол чиглэлийн хатуу хучилттай авто зам /Дархан-Уул, Шарын гол сум/ Багц-3						
XV.1.1.19	Дөмөг захын уулзвараас 6 дугаар хороолол хүртэлх авто замын өргөтгөл, 2.1 км /Орхон, Баян-Өндөр сум/	2018	2023	6,158.9	25.9	5,740.4	16.3
XV.1.1.20	Дүүргийн соёлын төв дагуух хатуу хучилттай авто зам, 1.6 км /Улаанбаатар, Сонгинохайрхан дүүрэг, 5 дугаар хороо/	2020	2022	1,800.0	200.0	1,778.37	

**Зам, тээврийн салбарын статистикийн мэдээлэл - 2022 оны эхний хагас жил**

XV.1.1.21	Ентүм зочид буудлаас 3, 4 дүгээр байрын хойд талын уулзвар хүртэлх авто зам, Хийдийн 60 автомашины зогсоол, Жинст баг, Хөгжил хорооллын доод талаас 3, 4 дүгээр гудамжинд хатуу хучилттай авто зам /Говь-Алтай, Есөнбулаг сум/	2021	2022	3,200.0	1,486.0	3,061.0	
XV.1.1.22	Зуунмод сумын төвөөс Хөшигийн хөндийн шинэ нисэх онгоцны буудал чиглэлийн авто зам /Төв, Зуунмод сум/	2021	2022	8,161.7	6,916.9	8,160.1	
XV.1.1.23	Зүүн салааны автобусны эцсийн буудлаас Богинын ам, Ухнын амын уулзвар хүртэлх хатуу хучилттай авто зам, 2.4 км /Улаанбаатар, Сонгинохайрхан дүүрэг, 25 дугаар хороо/	2019	2022	2,500.0	160.6	2,300.0	154.9
XV.1.1.24	Мянганы замын хэвтээ тэнхлэгийн Орхон гол-Их тамир чиглэлийн гүүр, авто замын ажлын эхлэл, 63 км /Архангай/	2019	2023	69,000.0	6,109.7	62,493.8	124.4
XV.1.1.25	Нисэх буудлын авто замын уулзвараас сумын төв хүртэлх авто зам, 6.7 км, сумын төвийн хатуу хучилттай авто зам /Завхан, Алдархаан сум/	2019	2023	5,843.2	1,115.8	5,314.2	726.9
XV.1.1.26	Нисэхийн эцсийн автобусны буудлаас Сонсголгонгийн төв зам хүртэлх хатуу хучилттай авто зам /Улаанбаатар, Хан-Уул дүүрэг, 16 дугаар хороо/	2022	2023	3,200.0	500.0	3,198.3	
XV.1.1.27	Ривер Хиллс хотхоноос Зайсангийн гудамж хүртэлх авто зам, зогсоол, 1 км /Улаанбаатар, Хан-Уул дүүрэг, 11 дүгээр хороо/	2019	2022	1,500.0	29.8	1,479.8	
XV.1.1.28	Сумын төвийн 8 дугаар багийг 1 дүгээр багтай холбох авто замын гүүрэн гарц /Дархан-Уул, Дархан сум/	2018	2022	7,400.0	6,142.4	7,342.4	775.6
XV.1.1.28.1	Сумын төвийн 8 дугаар багийг 1 дүгээр багтай холбох авто замын гүүрэн гарц /Дархан-Уул, Дархан сум/ Багц-1	2018	2022	2,000.0	800.0	2,000.0	775.6
XV.1.1.28.2	Сумын төвийн 8 дугаар багийг 1 дүгээр багтай холбох авто замын гүүрэн гарц /Дархан-Уул, Дархан сум/ Багц-2	2021	2022	5,400.0	5,342.4	5,342.4	
XV.1.1.29	Сумын төвийн авто зам, 3.2 км /Төв, Эрдэнэсант сум/	2019	2022	1,631.3	281.3	1,078.5	279.8
XV.1.1.30	Сумын төвийн авто зам, 7 км /Архангай, Өндөр-Улаан сум/	2021	2023	6,300.0	3,000.0	5,723.3	1,873.1
XV.1.1.31	Сумын төвийн бетон авто зам, 8.7 км /Хөвсгөл, Тариалан сум/	2020	2023	10,294.4	2,423.2	9,381.5	-
XV.1.1.31.1	Сумын төвийн бетон авто зам, 8.7 км /Хөвсгөл, Тариалан сум/ Багц-1	2020	2022	2,500.0	500.0	2,500.0	
XV.1.1.31.2	Сумын төвийн бетон авто зам, 8.7 км /Хөвсгөл, Тариалан сум/ Багц-2	2021	2022	7,794.4	1,923.2	6,881.5	
XV.1.1.32	Сумын төвийн хатуу хучилттай авто зам /Баян-Өлгий, Улаанхус сум/	2020	2023	4,597.5	1,494.3	4,194.3	267.0

**Зам, тээврийн салбарын статистикийн мэдээлэл - 2022 оны эхний хагас жил**

XV.1.1.33	Сумын төвийн хатуу хучилттай авто зам /Ховд, Жаргалант сум, Баатархайрхан, Бичиг баг/	2020	2022	913.0	112.0	875.0	17.4
XV.1.1.34	Сумын төвийн хатуу хучилттай авто зам, 2 км /Дундговь, Эрдэнэдалай сум/	2019	2022	1,800.0	554.9	1,722.9	
XV.1.1.35	Сумын төвийн хатуу хучилттай авто зам, 3 км /Завхан, Их-Уул сум/	2019	2023	2,000.0	254.5	1,998.3	
XV.1.1.36	Толгойтын замаас Хүнсчдийн гудамжтай холбох хатуу хучилттай авто зам, 0.8 км /Улаанбаатар, Сонгинохайрхан дүүрэг, 4 дүгээр хороо/	2020	2022	1,200.0	50.0	1,198.8	46.8
XV.1.1.37	Тоосгоны 20 дугаар гудамжнаас Хангай зах хүртэлх хатуу хучилттай авто зам, 1 км /Улаанбаатар, Сонгинохайрхан дүүрэг, 6 дугаар хороо/	2020	2022	1,500.0	50.0	1,499.6	
XV.1.1.38	Ханын материал орчмын орон сууцын хорооллын доторх хатуу хучилттай авто зам, 0.93 км /Улаанбаатар, Сонгинохайрхан дүүрэг, 6 дугаар хороо/	2018	2022	1,098.2	542.6	1,098.2	
XV.1.1.39	Хархорин-Цэцэрлэг чиглэлийн А0602 дугаартай авто замаас Өгийнуур-Батцэнгэл-Ихтамир чиглэлийн А27 дугаартай мянганы замын хэвтээ тэнхлэгийн авто зам хүртэлх авто замын ажлын эхлэл /Архангай/	2021	2023	6,000.0	2,700.0	5,468.3	2,136.1
XV.1.1.40	Хонгор сумаас Салхит баг хүртэлх авто зам, 13.1 км /Дархан-Уул, Хонгор сум/	2020	2022	7,809.9	6,222.8	7,683.5	453.6
XV.1.1.40.1	Хонгор сумаас Салхит баг хүртэлх авто зам, 13.1 км /Дархан-Уул, Хонгор сум/ Багц-1	2020	2022	2,050.0	410.0	2,049.4	453.6
XV.1.1.40.2	Хонгор сумаас Салхит баг хүртэлх авто зам, 13.1 км /Дархан-Уул, Хонгор сум/ Багц-2	2021	2022	5,759.9	5,812.8	5,634.0	
XV.1.1.41	Хороодын дундах хайрган авто зам, явган хүний зам, гэрэлтүүлэг /Улаанбаатар, Баянзүрх дүүрэг, 1, 2, 3, 7, 9, 10, 11, 12, 17, 19, 20, 21, 22, 23, 24, 27, 28 дугаар хороо/	2021	2023	4,500.0	2,000.0	4,498.2	429.9
XV.1.1.42	Хороодын дундах хатуу хучилттай авто зам, 3.6 км /Улаанбаатар, Сонгинохайрхан дүүрэг, 30, 31 дүгээр хороо/	2019	2023	3,600.0	145.3	3,577.6	
XV.1.1.43	Хорооллын доторх авто зам /Улаанбаатар, Чингэлтэй дүүрэг, 15 дугаар хороо/	2020	2022	1,000.0	48.7	948.7	
XV.1.1.44	Хорооны доторх авто зам /Улаанбаатар, Чингэлтэй дүүрэг, 13 дугаар хороо/	2020	2022	400.0	100.0	395.1	
XV.1.1.45	Хялганат-Хангал чиглэлийн эхлэлийн хатуу хучилттай авто зам, 10 км /Булган, Хангал сум, Хялганат тосгон/	2021	2023	5,000.0	2,000.0	4,991.1	
XV.1.1.46	Чингис хот - Дадал сум чиглэлийн хатуу хучилттай авто замын үргэлжлэл, 50 км /Хэнтий/	2020	2022	46,006.1	22,500.0	44,950.1	16,927.8

**Зам, тээврийн салбарын статистикийн мэдээлэл - 2022 оны эхний хагас жил**

	Чингис хот - Дадал сум чиглэлийн хатуу хучилттай авто замын үргэлжлэл, 50 км /Хэнтий/ нэмэлт 1.2 км авто зам				1,006.1	1,006.1	838.5
	Эмээлт Шонхор худалдааны төвөөс Хурганы хэсэг хүртэлх хатуу хучилттай авто зам					1,177.2	
XV.1.1.47	/Улаанбаатар, Сонгинохайрхан дүүрэг, 32 дугаар хороо/ Шинэ	2020	2022	2,231.3	338.3		
	3 дугаар 10 жилийн тойроогоос - Улиасны хэвийн урд уулзвар-"ТНХ" ХХК-ийн уулзвар- Галын 4 зам хүртэлх зүүн тойруугийн явган зам, унадаг дугуйн замын шинэчлэл /Увс, Улаангом сум/			800,574.6	67,908.5	448,842.4	1,326.8
XV.1.1.48	Аймгийн төв доторх авто замын шинэчлэл, засвар /Дархан-Уул, Дархан сум/	2022	2023	2,000.0	10.0		
XV.1.1.49	Аймгийн төвийн авто замын ажил /Говьсүмбэр, Сүмбэр сум/	2022	2023	9,000.0	480.0		
XV.1.1.50	Аймгийн төвийн хатуу хучилттай авто зам, 10 км /Говь-Алтай, Есөнбулаг сум/	2022	2023	3,300.0	1,000.0	3,283.6	
XV.1.1.51	Аймгийн шинэ суурьшлын бүсийн хатуу хучилттай авто зам, 10 км /Баянхонгор, Баянхонгор сум/	2022	2023	10,001.9	360.0	9,964.3	
XV.1.1.52	Баруун чиглэлд авто замаас Аргалант сумын төв хүртэлх авто зам, 7.1 км /Төв/	2022	2023	8,000.0	1,800.0	7,995.2	
XV.1.1.53	Баян-Уул сумаас Ульхан боомт хүртэлх хатуу хучилттай авто зам, 50 км /Дорнод, Баян-Уул сум/	2022	2024	8,434.7	1,300.0	8,424.1	
XV.1.1.54	Гэр хорооллын доторх хатуу хучилттай авто зам, 14 км /Дархан-Уул, Дархан сум/	2022	2023	49,820.0	1,080.0		
XV.1.1.55	Дорнод аймгийн Хэрлэн сумаас Хавиргын боомт чиглэлийн хатуу хучилттай авто зам, 124.5 км /Дорнод/	2022	2025	12,000.0	480.0		
XV.1.1.56	Зэвсэгт хүчний 338 дугаар анги хүртэлх хатуу хучилттай авто зам	2022	2022	114,044.9	2,502.4		
XV.1.1.57	/Сүхбаатар, Баруун-Урт сум/			347.8	347.8	345.2	
XV.1.1.58	Норовлин сумаас Баян-Уул чиглэлийн хатуу хучилттай авто зам, 71 км /Хэнтий, Норовлин сум, Дорнод, Баян-уул сум/	2022	2024	66,740.0	1,260.0	66,730.3	
XV.1.1.59	Орон сууцны Залуус хорооллын доторх хатуу хучилттай авто зам, 1.09 км /Дорнод, Хэрлэн сум, 1 дүгээр баг/	2022	2022	1,500.0	1,500.0	1,401.9	
XV.1.1.60	Орхон-Хишиг-Өндөр-Гурванбулаг сум чиглэлийн хатуу хучилттай авто замын үргэлжлэл, 31.08 км /Булган, Хишиг-Өндөр сум/	2022	2023	29,900.0	1,270.8		
XV.1.1.61	Өндөр-Улаан багийн Донгой багаас Чулуут сум хүртэлх хатуу хучилттай авто зам, 65.8 км /Архангай, Ихтамир, Чулуут сум/	2022	2023	39,456.3	1,677.6		
XV.1.1.62	Өндөрхаан-Норовлин чиглэлийн хатуу хучилттай авто замын үргэлжлэл, 130	2022	2025	109,129.0	15,000.0	109,124.3	-



**Зам, тээврийн салбарын статистикийн мэдээлэл - 2022 оны эхний хагас жил**

XV.1.1.62.1	км /Хэнтий, Батноров, Норовлин сум/ Өндөрхаан-Норовлин чиглэлийн хатуу хучилттай авто замын үргэлжлэл, Багц 1-ийн 68.0 км авто зам	2022	2025	57,082.9	7,848.5	57,081.1
XV.1.1.62.2	Өндөрхаан-Норовлин чиглэлийн хатуу хучилттай авто замын үргэлжлэл, Багц 2-ын 62.0 км авто зам	2022	2025	52,046.1	7,151.5	52,043.2
XV.1.1.63	Сайншанд-Замын-Үүд чиглэлийн авто замаас Өргөн сум хүртэлх хатуу хучилттай авто замын үргэлжлэл /Дорноговь, Сайншанд сум/	2022	2023	3,700.0	355.4	
XV.1.1.64	Сумын доторхи авто замын шинэчлэл, өргөтгөл /Өвөрхангай, Арвайхээр, Хархорин сум/	2022	2022	1,500.0	1,500.0	3,665.0
XV.1.1.65	Сумын төв хүртэлх хатуу хучилттай авто зам, 9.2 км /Сэлэнгэ, Хүдэр сум/	2022	2023	9,000.0	2,700.0	8,541.4
XV.1.1.66	Сумын төвийн авто замын шинэчлэл /Сэлэнгэ, Цагааннуур сум/	2022	2023	925.4	80.0	914.2
XV.1.1.67	Сумын төвийн хатуу хучилттай авто зам /Архангай, Тариат сум/	2022	2023	2,500.0	160.0	2,353.2
XV.1.1.68	Сумын төвийн хатуу хучилттай авто зам /Архангай, Хангай сум/	2022	2023	2,500.0	160.0	2,496.1
XV.1.1.69	Сумын төвийн хатуу хучилттай авто зам /Баян-Өлгий, Алтай сум/	2022	2023	2,500.0	1,000.0	2,488.2
XV.1.1.70	Сумын төвийн хатуу хучилттай авто зам /Баян-Өлгий, Алтанцөгц сум/	2022	2023	3,500.0	200.0	3,455.0
XV.1.1.71	Сумын төвийн хатуу хучилттай авто зам /Сүхбаатар, Баруун-Урт сум/	2022	2022	1,234.0	1,234.0	1,231.8
XV.1.1.72	Сумын төвийн хатуу хучилттай авто зам /Ховд, Алтай сум/	2022	2022	1,100.0	600.0	1,050.5
XV.1.1.73	Сумын төвийн хатуу хучилттай авто зам /Хөвсгөл, Цагаан-Уул сум/	2022	2022	1,100.0	1,100.0	1,097.4
XV.1.1.74	Сумын төвийн хатуу хучилттай авто зам, 1.8 км /Булган, Дашинчилэн сум/	2022	2023	1,500.0	160.0	
XV.1.1.75	Сумын төвийн хатуу хучилттай авто зам, 2.5 км /Сүхбаатар, Халзан сум/	2022	2022	1,894.9	1,894.9	1,880.7
XV.1.1.76	Сумын төвийн хатуу хучилттай авто зам, 3.5 км /Хэнтий, Дадал сум/	2022	2023	5,000.0	1,800.0	4,913.7
XV.1.1.77	Сумын төвийн хатуу хучилттай авто зам, 3.6 км, 4 замын уулзвар /Сүхбаатар, Мөнххаан сум/	2022	2023	3,589.6	300.0	3,572.4
XV.1.1.78	Сумын төвийн хатуу хучилттай авто зам, 6.9 км /Говьсүмбэр, Шивээговь сум/	2022	2024	5,355.6	200.0	5,337.9
XV.1.1.79	Сумын төвийн хатуу хучилттай авто зам, явган хүний зам, гэрэлтүүлэг, шугам сүлжээний хамгаалалт, өөрчлөлтийн ажил, 2.3 км /Баян-Өлгий, Толбо сум/	2022	2023	2,976.5	1,300.0	2,971.1
XV.1.1.80	Товцог баг хүртэлх дугуйн зам /Завхан, Улиастай сум/	2022	2022	300.0	60.0	
XV.1.1.81	Төв аймгийн Угтаалцайдам, Цээл, Заамар сумдыг холбох хатуу хучилттай	2022	2025	115,862.7	14,000.0	41,894.7



**Зам, тээврийн салбарын статистикийн мэдээлэл - 2022 оны эхний хагас жил**

XV.1.1.81.1	авто зам, 122.4 км /Төв, Угтаалцайдам, Цээл, Заамар сум/ А0301 авто замаас Угтаалцайдам сумын Талын-уул 1 дүгээр баг хүртэлх 32.116 км авто зам, холбооны шилэн кабель шилжүүлэх угсралтын ажил, цахилгааны шугам зөөх ажил буюу Багц 1 Угтаалцайдам сумын Талын-уул 1 дүгээр багаас Угтаалцайдам сумын төв хүртэлх 18.113 км авто зам, холбооны шилэн кабель шилжүүлэх угсралтын ажил, цахилгааны шугам зөөх ажил буюу Багц 2	2022	2025	26,139.0	4,317.9	26,089.7	
XV.1.1.81.2	Угтаалцайдам сумын төвөөс Цээл сумын төв хүртэлх 23.697 км авто зам, холбооны шилэн кабель шилжүүлэх угсралтын ажил, цахилгааны шугам зөөх ажил буюу Багц 3	2022	2025	22,507.0	4,317.9		
XV.1.1.81.3	Угтаалцайдам сумын Талын-уул 1 дүгээр багаас Заамар сум хүртэлх 46.433 км авто зам, 36.99 у/м гүүр доторх 2.01 км авто зам, холбооны шилэн кабель шилжүүлэх угсралтын ажил, цахилгааны шугам зөөх ажил буюу Багц 4	2022	2025	51,221.7	3,317.9		
XV.1.1.81.4	Улаанбаатар-Дархан чиглэлийн авто замаас Борнуур сумын Дуган хад ам хүртэлх хатуу хучилттай авто зам, 8.5 км /Төв, Борнуур сум/ Улаанбаатар-Чингис хот чиглэлийн авто замаас Өмнөдэлгэр сум хүртэлх хатуу хучилттай авто зам, 52.5 км /Хэнтий, Жаргалтхаан, Өмнөдэлгэр сум/ Улаан-Уул тойрсон авто зам, явган хүний зам болон унадаг дугуй, гүйлтийн зам талбай /Увс, Улаангом сум/ Уурхай, Сагсай сум чиглэлийн авто зам, гэрэлтүүлэг, шугам сүлжээ, 1.6 км /Баян-Өлгий, Өлгий, Сагсай сум/ Хархорин-Цэцэрлэг чиглэлийн А0602 дугаартай авто замаас Өгийннуур-Батцэнгэл-Ихтамир чиглэлийн А27 дугаартай мянганы замын хэвтээ тэнхлэгийн авто зам хүртэлх авто замын ажлын 2 дугаар хэсэг, 7 км /Архангай/ Ховд-Алтай чиглэлийн авто замаас Чандмань сум хүртэлх хатуу хучилттай авто зам, 56.9 км /Ховд/ Хужирт-Бат-Өлзий чиглэлийн хатуу хучилттай авто зам, 49 км /Өвөрхангай/	2022	2023	8,500.0	360.0		
XV.1.1.82		2022	2023	53,910.0	3,000.0	53,709.0	1,326.8
XV.1.1.83		2022	2023	5,103.8	304.0		
XV.1.1.84		2022	2023	1,850.4	700.0	1,826.9	
XV.1.1.85		2022	2023	6,300.0	1,500.0	6,215.5	
XV.1.1.86		2022	2023	43,597.0	1,851.6	43,063.0	
XV.1.1.87		2022	2025	51,600.0	1,320.0	48,895.5	
XV.1.2	<b>II. Их засвар</b>			<b>10,324.9</b>	<b>4,566.5</b>	<b>10,080.9</b>	<b>296.0</b>

**Зам, тээврийн салбарын статистикийн мэдээлэл - 2022 оны эхний хагас жил**

	<i>Шилжих</i>			6,335.0	1,921.5	6,133.7	296.0
XV.1.2.1	Авто зам сайжруулалт, 70 км /Увс, Ховд сум, Даваан хар/	2020	2022	100.0	44.2	97.60	
XV.1.2.2	Авто замын засвар, шинэчлэл /Ховд, Чандмань сум/	2020	2022	500.0	463.2	463.23	
XV.1.2.3	Автобусны буудлын зогсоолын шинэчлэл /Улаанбаатар, Сүхбаатар дүүрэг, 11, 12, 13, 14, 15, 16, 17, 18, 19, 20 дугаар хороо/	2021	2022	1,000.0	379.4	879.4	
XV.1.2.4	Гэр хорооллын дундах зам засвар, тохижилт /Улаанбаатар, Чингэлтэй дүүрэг, 7, 8, 9, 10, 11 дүгээр хороо/	2020	2022	500.0	45.0	495.0	20.5
XV.1.2.5	Нийтийн эзэмшлийн гудамж, явган хүний замын засвар, өргөтгөл, шинэчлэл /Улаанбаатар, Баянгол дүүрэг, 8, 10, 12, 13, 14, 22 дугаар хороо/	2020	2022	700.0	127.1	694.1	66.7
XV.1.2.6	Хороодын дундын Авто болон явган замын шинэчлэл /Улаанбаатар, Баянгол дүүрэг, 17, 18, 19 дүгээр хороо/	2020	2022	480.0	479.1	479.1	
XV.1.2.7	Хорооллын авто замын шинэчлэл, өргөтгөл /Улаанбаатар, Чингэлтэй дүүрэг, 13, 14, 15 дугаар хороо/	2020	2022	2,000.0	174.4	1,974.4	
XV.1.2.8	Хорооллын доторх авто замын засвар, шинэчлэл /Улаанбаатар, Баянгол дүүрэг, 8 дугаар хороо, 6, 8, 9А, 9Б, 10, 11, 12, 13 дугаар байр/	2020	2022	355.0	101.4	351.4	101.4
XV.1.2.9	Хөх эргийн авто замын засвар /Увс, Өндөрхангай сум/	2020	2023	700.0	107.7	699.5	107.5
	<i>Шинэ</i>			3,989.9	2,645.0	3,947.1	-
XV.1.2.10	Сумын төвийн доторх авто замын их засвар /Дархан-Уул, Орхон сум/	2022	2023	2,689.9	1,345.0	2,648.2	
XV.1.2.11	Сумын төвийн хатуу хучилттай авто замын засвар, шинэчлэл, 1.4 км /Дархан-Уул, Шарын гол сум/	2022	2022	1,300.0	1,300.0	1,299.0	
<b>XV.1.4</b>	<b>IV. ТЭЗҮ</b>			<b>5,686.4</b>	<b>1,438.5</b>	<b>4,754.7</b>	<b>1,233.8</b>
	<i>Шилжих</i>			4,096.4	1,126.5	3,722.9	1,126.5
XV.1.4.1	Нөмрөг-Сонгино чиглэлийн 167 км авто замаас Арцсуурь хилийн боомт хүртэлх хатуу хучилттай авто замын зураг төсөв /Завхан/	2021	2023	1,000.0	126.5	626.5	126.5
XV.1.4.2	Улаанбаатар - Дархан чиглэлийн 204.6 км авто замын техник эдийн засгийн үндэслэл болон инженерийн нарийвчилсан зураг төсөл боловсруулах ажлын үлдэгдэл санхүүжилт	2017	2023	3,096.4	1,000.0	3,096.4	1,000.0
	<i>Шинэ</i>			1,590.0	312.0	1,031.8	107.3
XV.1.4.3	Баруун 4 замын уулзварын өргөтгөл, 3 дугаар 10 жилийн тойрог хүртэлх авто замын шинэчлэлийн зураг төсөв /Увс, Улаангом сум/	2022	2022	80.0	10.0	74.2	
XV.1.4.4	Дүүрэгт шинээр баригдах авто замын зураг төсөв /Улаанбаатар, Баянгол дүүрэг/	2022	2022	600.0	120.0	600.0	

**Зам, тээврийн салбарын статистикийн мэдээлэл - 2022 оны эхний хагас жил**

XV.1.4.5	Увс нуур-Улаангом чиглэлийн 25.84 км хатуу хучилттай авто замын зураг төсөв /Увс, Улаангом сум/	2022	2022	610.0	122.0	357.5	107.3
XV.1.4.6	Хэрээтийн даваа, Бийжийн даваа, Бор бургасын давааны зам засварын зураг төсөв /Хөвсгөл, Цагаан-Үүр, Чандмань-Өндөр сум/	2022	2022	300.0	60.0		
<b>XV.2</b>	<b>Гүүр</b>			<b>41,909.2</b>	<b>22,376.4</b>	<b>38,336.8</b>	<b>4,369.7</b>
<b>XV.2.1</b>	<b>I. Барилга байгууламж</b>			<b>41,649.2</b>	<b>22,116.4</b>	<b>38,104.9</b>	<b>4,330.1</b>
	<i>Шилжих</i>			<i>23,527.8</i>	<i>13,687.3</i>	<i>23,000.4</i>	<i>4,330.1</i>
XV.2.1.1	Мандалын голын төмөр бетон гүүрийн шинэчлэл /Төв, Батсүмбэр сум/	2021	2022	1,034.9	70.1	1,000.1	
XV.2.1.2	Онон голын төмөр бетон гүүр, 209.0 у/м /Хэнтий, Батширээт сум/	2021	2023	6,400.0	3,200.0	6,352.9	2,534.4
XV.2.1.3	Орхон голын төмөр бетон гүүр /Сэлэнгэ, Орхонтуул сум/	2020	2022	5,500.0	4,500.0	5,500.0	594.8
XV.2.1.4	Улз голын төмөр бетон гүүр /Дорнод, Чулуунхороот сум/	2021	2022	2,500.0	1,797.8	2,497.8	172.3
XV.2.1.5	Хануй голын төмөр бетон гүүр /Архангай, Хайрхан сум/	2021	2022	3,500.0	2,970.5	3,320.5	497.5
XV.2.1.6	Хяраан голын гүүр /Сэлэнгэ, Алтанбулаг сум, 3 дугаар баг/	2020	2022	592.9	298.9	343.1	
XV.2.1.7	Чоно харайхын гүүр /Ховд, Дөргөн сум/	2020	2022	1,500.0	200.0	1,487.6	
XV.2.1.8	Ээвийн голын 66.24 у/м төмөр бетон гүүр /Говь-Алтай, Шарга сум/	2020	2022	2,500.0	600.0	599.6	531.2
XV.2.1.9	Баруун голын бетон гүүр, 10 у/м /Увс, Өлгий сум/	2022	2022	300.0	60.0	288.9	
XV.2.1.10	Бархын голын төмөрбетон гүүр, 121.3 у/м, хайрган зам, 1.2 км /Хэнтий, Батширээт сум/	2022	2023	4,314.4	1,500.0	4,229.7	
XV.2.1.11	Бетон гүүр /Баян-Өлгий, Улаанхус сум, Хөх хөтөл баг/	2022	2023	1,000.0	343.0	994.6	
XV.2.1.12	Дасгалын төмөр бетон гүүр, 35 у/м /Архангай, Тариат сум, Мөрөн баг/	2022	2022	1,600.0	1,600.0	1,597.7	
XV.2.1.13	Тоорцог толгойн төмөрбетон гүүр /Баян-Өлгий, Бугат сум/	2022	2023	5,800.0	2,560.0	5,789.9	
XV.2.1.14	Улз голын төмөрбетон гүүр, 48 у/м /Дорнод, Дашбалбар сум/	2022	2022	1,906.1	1,906.1	1,905.0	
XV.2.1.15	Хангилцагийн голын модон гүүр /Увс, Цагаанхайрхан сум/	2022	2022	300.0	60.0	298.7	
XV.2.1.16	Алтай хотхон Нарны хорооллын дундах төв авто зам дээгүүрх явган хүний гүүрэн гарц /Улаанбаатар, Баянгол дүүрэг/	2022	2022	1,453.2	200.0		
XV.2.1.17	Нарны хорооллоос хойшхи төмөр зам дээгүүрх явган хүний гүүрэн гарц /Улаанбаатар, Баянгол дүүрэг/	2022	2022	1,447.8	200.0		
<b>XV.2.4</b>	<b>IV. ТЭЗҮ</b>			<b>260.0</b>	<b>260.0</b>	<b>231.9</b>	<b>39.6</b>
	<i>Шинэ</i>			<i>260.0</i>	<i>260.0</i>	<i>231.9</i>	<i>39.6</i>
XV.2.4.1	Туруун голын 107 у/м бетон гүүрийн зураг төсөв /Увс, Баруунтуруун сум/	2022	2022	160.0	160.0	131.9	39.6
XV.2.4.2	Хэрлэн голын гүүрийн зураг төсөв /Төв, Мөнгөнморьт сум/	2022	2022	100.0	100.0	100.0	
<b>XV.3</b>	<b>Тээвэр</b>			<b>17,412.6</b>	<b>6,823.8</b>	<b>11,067.1</b>	<b>-</b>
<b>XV.3.1</b>	<b>I. Барилга байгууламж</b>			<b>16,070.6</b>	<b>6,022.0</b>	<b>9,862.4</b>	<b>-</b>

**Зам, тээврийн салбарын статистикийн мэдээлэл - 2022 оны эхний хагас жил**

	<i>Шилжих</i>			8,555.3	4,522.0	4,885.7	-
XV.3.1.1	Дэлүүн болдог нисэх буудлын барилга /Хэнтий, Дадал сум/	2020	2022	8,475.3	4,475.3	4,809.0	
XV.3.1.2	Нийтийн тээврийн автобусны буудал, 10 байрлал /Говь-Алтай, Есөнбулаг сум/	2020	2022	80.0	46.7	76.7	
	<i>Шинэ</i>			7,515.3	1,500.0	4,976.7	-
XV.3.1.3	Өлгий нисэх буудлын өргөтгөлийн барилга /Баян- Өлгий, Өлгий сум/	2022	2023	2,515.3	500.0		
XV.3.1.4	Хот хоорондын болон аймаг хоорондын зорчигч тээврийн авто буудал /Орхон, Баян-Өндөр сум/	2022	2023	,000.0	1,000.0	4,976.7	
<b>XV.3.2</b>	<b>II. Их засвар</b>			<b>1,342.0</b>	<b>801.7</b>	<b>1,204.7</b>	-
	<i>Шилжих</i>			1,342.0	801.7	1,204.7	-
XV.3.2.1	Автобусны буудлын тохижилт /Улаанбаатар, Чингэлтэй дүүрэг/	2021	2022	1,342.0	801.7	1,204.7	

# УСАН ЗАМЫН САЛБАР



## 1.5 Усан замын тээврийн статистикийн үзүүлэлт

### 1.5.1 Усан замын тээврийн хэрэгслийн бүртгэл аймгаар:

Аймгийн нэр	2018 он	2019 он	2020 он	2021 он	2022 оны эхний хагас жил
Нийслэл	2	7	7	7	8
Хөвсгөл	98	103	104	106	106
Архангай	12	17	16	17	18
Сэлэнгэ	3	2	2	2	2
Булган	4	4	4	4	4
Дорнод	4	2	2	2	2
Хэнтий	-	1	1	1	1
Увс	3	4	4	4	5
Ховд	1	-	1	-	-
Баян-Өлгий	2	2	2	2	3
Дархан-Уул	-	1	1	1	1
Орхон	-	2	2	2	2
<b>Нийт</b>	<b>129</b>	<b>145</b>	<b>145</b>	<b>148</b>	<b>152</b>

2022 оны эхний хагас жилийн байдлаар усан замын тээврийн хэрэгслийн тоо 152 болж, өмнөх оны мөн үеэс 4 буюу 2.7%-иар өссөн байна. Үүнээс 106 буюу 70 % нь Хөвсгөл аймагт, 18 буюу 12% нь Архангай аймагт бүртгэлтэй байна. Мөн үзлэгт хамрагдаагүй усан замын тээврийн хэрэгслийн тоо 99 15.1% болж өссөн байна.

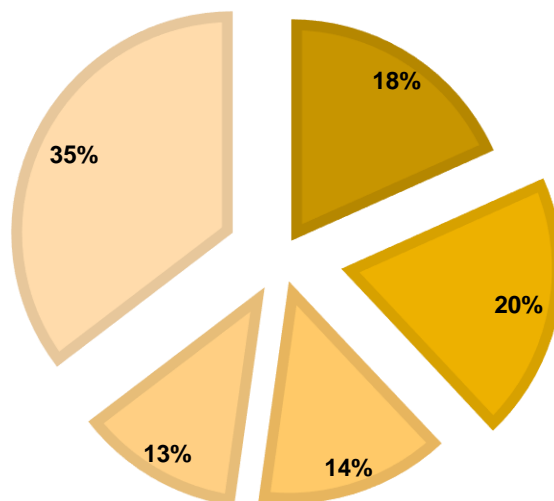


**1.5.2 Монгол Улсын далбаатай хөлөг онгоцны бүртгэл:**

№	Улс	Хөлөг онгоцны тоо	Эзлэх хувиар /%/
1	Бүгд Найрамдах Сингапур Улс	40	18.3
2	Малайз Улс	43	19.7
3	Бүгд Найрамдах Хятад Ард Улсын Засаг Захиргааны Онцгой Бүс Хонконг	27	12.4
4	Бүгд Найрамдах Индонез Улс	31	14.2
5	Тайвань	5	2.3
6	БНХАУ	10	4.6
7	Бүгд Найрамдах Панам Улс	8	3.7
8	Белиз Улс	14	6.4
9	Британийн Виржинийн Арлууд	4	1.8
10	Япон Улс	2	0.9
11	Маршаллын Арлуудын Бүгд Найрамдах Улс	5	2.3
12	Бүгд Найрамдах Вьетнам Улс	5	2.3
13	Сейшелийн Арлуудын Бүгд Найрамдах Улс	5	2.3
14	Их Британи, Умард Ирландын Нэгдсэн Хаант Улс	1	0.5
15	Бүгд Найрамдах Филиппин Улс	2	0.9
16	Арабын Нэгдсэн Эмират Улс	1	0.5
17	Бүгд Найрамдах Солонгос Улс	6	2.8
18	Бүгд Найрамдах Энэтхэг Улс	-	-
19	Бүгд Найрамдах Мальта Улс	2	0.9
20	Бүгд Найрамдах Сьерра Леон Улс	-	-
21	Шри Ланка Улс	-	-
22	Бүгд Найрамдах Либери Улс	2	0.9
23	Бүгд Найрамдах Суринам Улс	2	0.9
24	Ангилья Улс	2	0.9
25	Соламоны арлууд	1	0.5
<b>НИЙТ</b>		<b>218</b>	<b>100</b>

МОНГОЛ УЛСЫН ДАЛБААТАЙ ХӨЛӨГ ОНГОЦНЫ БҮРТГЭЛ /УЛСААР/

■ Сингапур ■ Малайз ■ Индонез ■ Хонконг ■ Бусад Улс



2022 оны эхний хагас жилийн байдлаар Монгол Улсад нийт 218 хөлөг онгоц байгаагаас өмнөх оны мөн үеэс 29 буюу 15.34%-иар өссөн байна. Үүнээс 18.3%-ийг Бүгд Найрамдах Сингапур Улс, 19.7%-ийг Малайз Улс, 14.2%-ийг Бүгд Найрамдах Индонез Улс, 12.4%-ийг Бүгд Найрамдах Хятад Ард Улсын Засаг Захиргааны Онцгой Бүс Хонконг тус тус эзэлж байна.



## **2. АЛБАН ЁСНЫ СТАТИСТИК МЭДЭЭЛЭЛ**

## 2.1 Зам, тээврийн салбарын статистикийн нэгдсэн үзүүлэлт

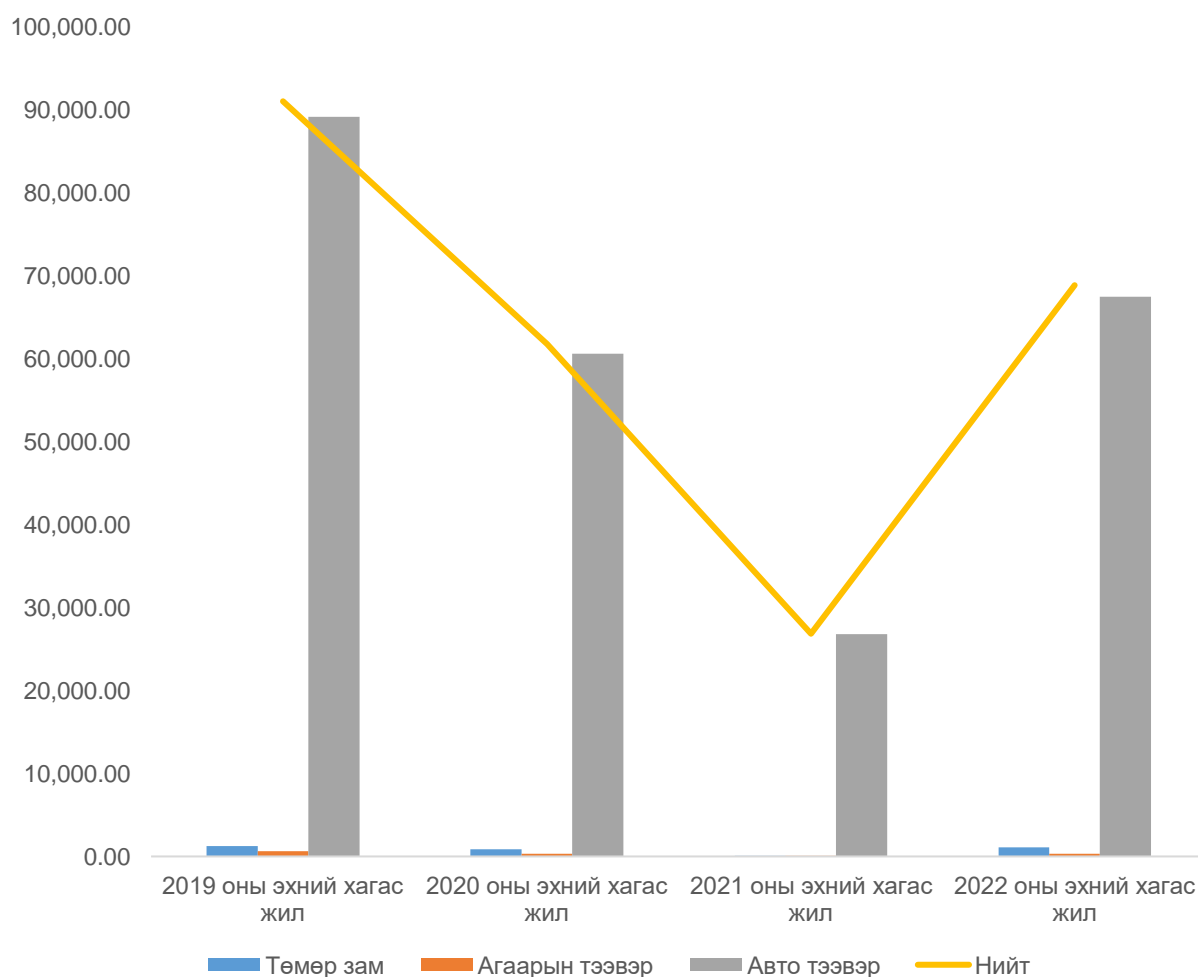
### Нийт зорчигч тээвэр

Бүх төрлийн тээврийн зорчигч өмнөх оны мөн үеэс 2.6 дахин өслөө.

Бүх төрлийн тээврээр 2022 оны эхний хагас жилд 68.9 сая хүн (давхардсан тоогоор) зорчсон нь өмнөх оны мөн үеэс 41.9 (2.6 дахин) сая хүнээр өссөн байна. Зорчигчдын тоо өсөхөд автотээврээр зорчигчид 40.5 (2.5 дахин) сая хүнээр өссөн нь голлон нөлөөлжээ.

- Автотээврээр 2022 оны эхний хагас жилийн байдлаар давхардсан тоогоор 67.5 сая хүн тээвэрлэсэн нь өмнөх оноос зорчигчид 40.7 сая хүн буюу 151.8%-иар өссөн байна.
- Төмөр замын тээврээр 2022 оны эхний хагас жилийн байдлаар 1.07 сая хүн тээвэрлэсэн нь өмнөх оны энэ үеэс 0.8 сая хүн зорчигч тээвэрлэж огцом өссөн байна.
- Агаарын тээврээр 2022 оны эхний хагас жилийн байдлаар нийт 323,470 зорчигч тээвэрлэсэн нь өмнөх оны мөн үеэс 265,023 зорчигчоор буюу 463.7%-иар өссөн байна. Үүнээс олон улсад 171.2 мян.хүн, орон нутагт 152.2 хүн тээвэрлэсэн байна. Агаарын тээврээр тээсэн зорчигч тээврийн хэмжээ өсөхөд Бүгд Найрамдах Турк Улсын чиглэлийн зорчигчид өссөн нь голлон нөлөөлсөн байна.

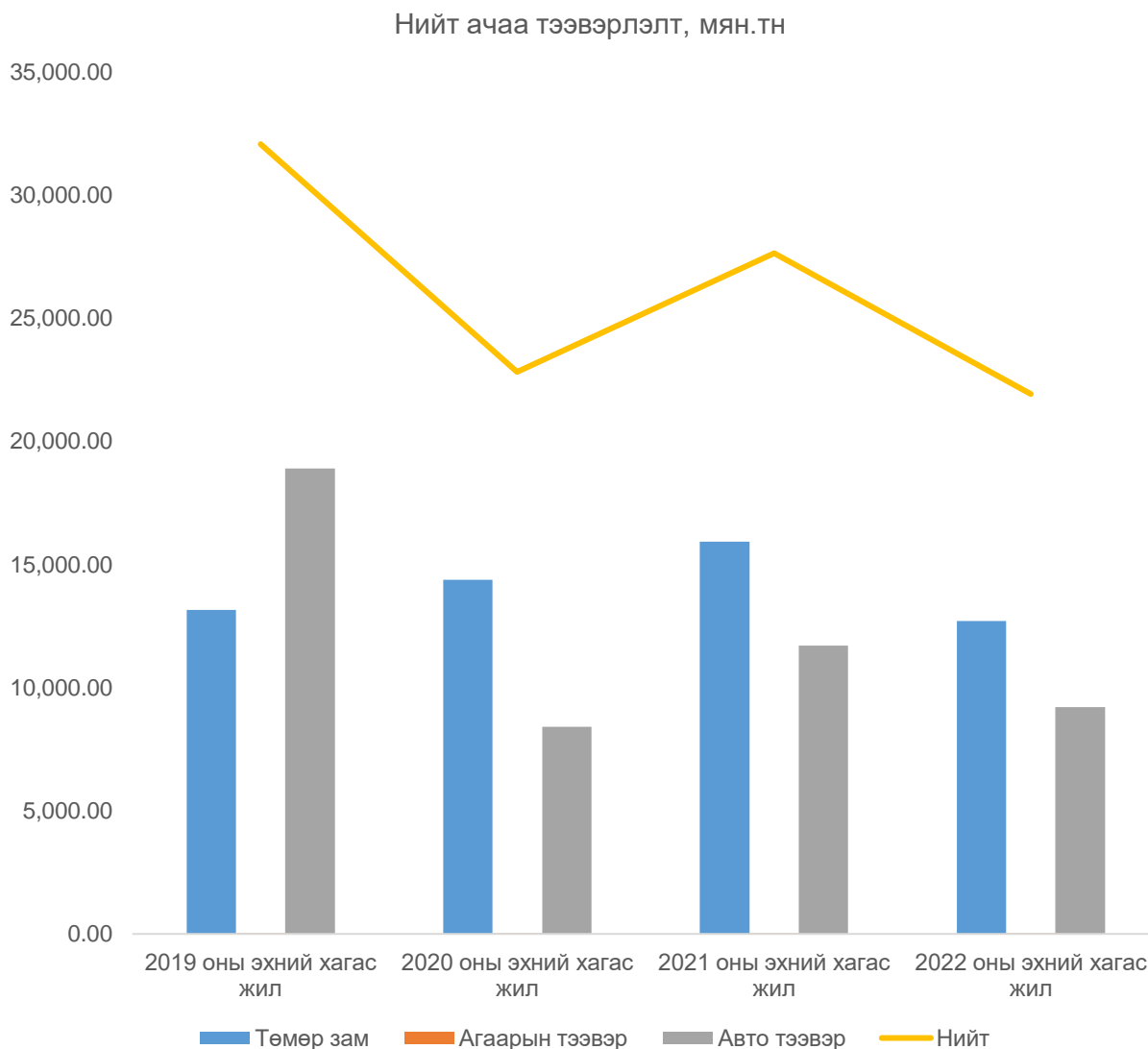
Нийт зорчигч тээвэр, мян хүн



Нийт ачаа тээвэр

Бүх төрлийн тээврээр 2022 оны эхний хагас жилд 21.9 сая тонн ачаа тээвэрлэсэн нь өмнөх оны мөн үеэс 6.4 (-22.7%) сая тонноор буурсан байна. Энэхүү бууралтад авто тээврээр тээсэн ачаа 2.49 (-21.3%) сая тонноор, төмөр замын тээврээр тээсэн ачаа 3.2 (-20.2%) сая тонноор буурсан нь тус тус нөлөөлжээ.

- Автотээврээр 2022 оны эхний хагас жилийн байдлаар 9.2 сая тонн ачаа тээвэрлэж өмнөх оны мөн үеэс тээвэрлэсэн ачаа 2.49 сая тонн буюу 21.3%-иар буурсан байна.
- Төмөр замаар 2022 оны эхний хагас жилийн байлаар 12.7 сая тонн ачаа тээвэрлэж өмнөх оны мөн үеэс 3.22 сая тонн буюу 20.2%-иар буурсан байна. Дотоодын ачаа 5.8 сая тонн буюу 45.7%, экспортын ачаа 3.42 сая буюу 26.9%, импортын ачаа 1.94 сая тонн буюу 15.3%, дамжин өнгөрсөн ачаа 1.52 сая тонн буюу 12%-ийг тус тус эзэлж байна.
- Агаарын тээврээр 2022 оны эхний хагас жилийн байдлаар 6,452.4 тн ачаа болон шуудан тээвэрлэсэн нь өмнөх оны мөн үеэс 4,511.5 тонн буюу 232%-иар өссөн байна. Нийт тээвэрлэсэн ачаа, шуудангаас олон улсад 6,442.4 тн, орон нутагт 10.1 тн ачаа, шуудан тээвэрлэсэн байна.

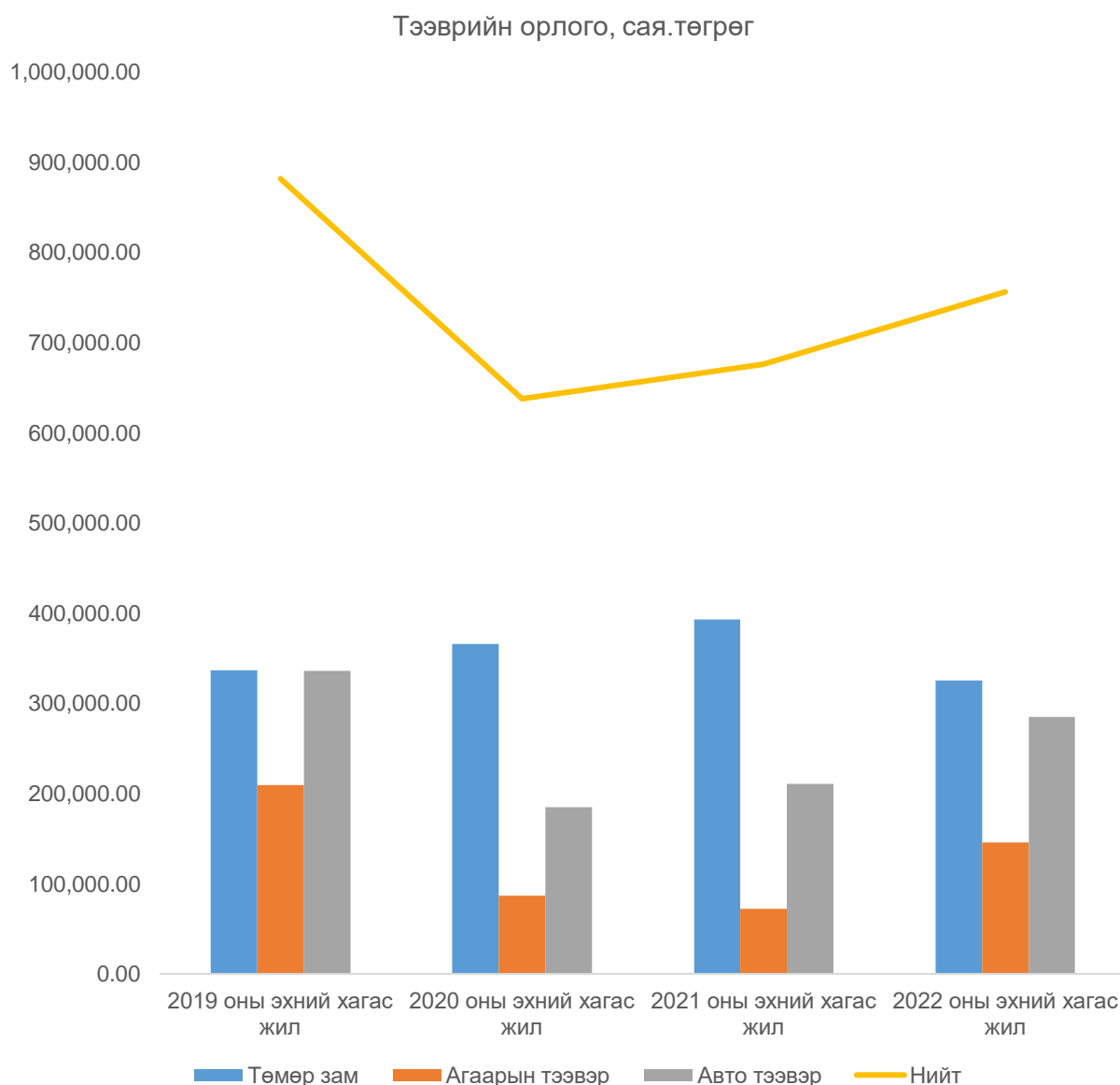


Нийт тээврийн орлого

Бүх төрлийн тээврийн орлого 2022 оны эхний хагас жилд 756.4 тэрбум төгрөг болж, өмнөх оны мөн үеэс 80.7 (11.9%) тэрбум төгрөгөөр өссөн байна. Энэхүү өсөлтөд авто замын тээврийн орлого 74.8 (35.6%) тэрбум төгрөг, агаарын тээврийн орлого 73.5 (2.0 дахин) тэрбум төгрөгөөр тус тус өссөн нь нөлөөлсөн байна.

Нийт орлогын 43%-ийг төмөр зам, 37.7%-ийг автотээвэр, 19.3%-ийг агаарын тээврийн салбар тус тус бүрдүүлсэн байна. Үүнд:

- Авто тээврийн салбарын орлого 2022 оны эхний хагас жилд 285 тэрбум төгрөгт буюу өмнөх оны мөн үеэс 74.48 (35.6%) тэрбум төгрөгөөр өссөн байна.
- Төмөр замын тээврээр 2022 оны эхний хагас жилд 32.5 тэрбум төгрөг орлого олж, өмнөх оны мөн үеэс 67.6 (-17.25%) тэрбум төгрөгөөр буурсан байна
- Агаарын үндэсний тээвэрлэгчдийн орлого 2022 оны эхний хагас жилд 146.0 тэрбум төгрөг болж, өмнөх оны мөн үеэс 73.5 (2.0 дахин) тэрбум төгрөгөөр өссөн байна.



## II. ДҮГНЭЛТ

Зам, тээврийн салбарын зорчигч тээвэр өмнөх оны мөн үеэс 2.6 дахин өсөв. Ковид-19 цар тахлын дараах “Гамшгаас хамгаалах өндөржүүлсэн бэлэн байдлын зэргийг цуцлах тухай” Монгол Улсын Засгийн газрын 2022 оны 2 дугаар сарын 14-ний өдрийн тогтоол гарч цар тахлын бүхий л хязгаарлалтууд цуцлагдаж, Монгол Улс олон улсын зорчих хөдөлгөөнд бүрэн нээлттэй улс болсон.

Цар тахлын нөхцөл байдлын улмаас өнгөрсөн оны мөн үед төмөр замын зорчигч тээврийн үйл ажиллагааг хязгаарласан байсан бол төмөр замын тээврээр зорчигчид 2022 оны эхний хагас жилд 1.1 (давхардсан тоо) сая болсон. Тус өлөлтөд орон нутгийн зорчигч тээврийн хөдөлгөөнийг нээсэн нь нөлөөлсөн байна.

Агаарын тээврээр орон нутагт зорчигчид 2022 оны эхний хагас жилд 152.2 мянган хүн болж, өмнөх оны мөн үеэс 115.5 (4.1 дахин) мянган хүнээр нэмэгдсэн байна. Энэхүү өсөлтөд Оюутолгой чиглэлийн зорчигчид 102.2 мянга, Тавантолгой чиглэлийн зорчигчид 6.1 мянга, Ховд чиглэлийн зорчигчид 4.1 мянга, Өлгий чиглэлийн зорчигчид 3.1 мянга, Улиастай чиглэлийн зорчигчид 2.4 мянган хүнээр өссөн нь голлон нөлөөлж, олон улсад зорчигчид 171.2 мянган хүн болж, өмнөх оны мөн үеэс 149.5 (7.9 дахин) мянган хүнээр нэмэгдэн Сөүл чиглэлийн зорчигчид 51.7 мянга, Станбул чиглэлийн зорчигчид 43.7 мянга, Токио чиглэлийн зорчигчид 10.0 мянга, Франкфурт чиглэлийн зорчигчид 9.8 мянга, Анталя чиглэлийн зорчигчид 6.1 мянган хүнээр өссөн нь тус тус голлон нөлөөлөөд байна.

Авто тээврээр 2022 оны эхний хагас жилд 9.2 сая тонн ачаа тээвэрлэсэн нь өмнөх оны мөн үеэс тээвэрлэсэн ачаа 2.49 сая тонн буюу 21.3%-иар буурчээ. Энэхүү бууралтад уул уурхайн бүтээгдэхүүний тээвэрлэлт 2.5 (22.7%) сая тонноор буурсан нь нөлөөлсөн бол төмөр замын тээврээр тээсэн ачааны бууралтад экспортын ачаа 2.5 (42.4%) сая тонн, дотоод ачаа 328.1 (5.3%) мянган тонноор тус тус буурсан нь нөлөөлсөн байна.

ОХУ болон Украин улсын хооронд үүсээд буй нөхцөл байдал нь Монгол Улсын эдийн засагт сөргөөр нөлөөлж, Мөн БНХАУ-тай хийх худалдааны гол боомтууд хаалттай хэвээр байгаа нь салбарын нийт ачаа тээвэрт хүндрэл учирч 22.7% хувиар буураад байна. Гэвч цар тахал (КОВИД-19)-ын сөрөг нөлөөлөл аажмаар бууран “Шинэ сэргэлтийн бодлого”-ын “Боомтын сэргэлт” хэрэгжихтэй холбогдуулан томоохон төслүүд дуусаж, цаашид салбарын ачаа, зорчигч тээвэр нэмэгдэх хандлагатай байна.

Дээрх “Шинэ сэргэлтийн бодлого”-ын бүтээн байгуулалтын хүрээнд эрэлтэд нийцсэн, хариуцлагатай, мэдлэг, чадвартай, ёс зүйн төлөвшилтэй, олон улсад өрсөлдөх чадвар бүхий бүтээмж өндөр салбарын хүний нөөцийн нөөцийг бүрдүүлэх, салбарын үйлчилгээ, үйл ажиллагааг цахимжуулах, ил тод нээлттэй, хүртээмжтэй ажиллах, шинэ техник, технологи нэвтрүүлж, чанарыг эрхэмлэх, боомтуудын нэвтрүүлэх хүчин чадлыг нэмэгдүүлэх, БНХАУ-тай хиллэдэг худалдааны гол боомтуудыг нээх тал дээр тус тус онцгой анхаарч, ажиллах шаардлагатай байна.

**ӨНГӨНИЙ КОД**

➤	ИРГЭНИЙ НИСЭХ
➤	АВТОТЭЭВЭР
➤	ТӨМӨР ЗАМ
➤	АВТО ЗАМ
➤	УСАН ЗАМ
➤	ЕРӨНХИЙ БОЛОН НЭГТГЭСЭН МЭДЭЭЛЭЛ

Боловсруулсан:  
Зам, тээврийн хөгжлийн яамны  
Бодлого, төлөвлөлтийн газар  
2022.07.18